




BARRAS DE BALLET

- ❑ Adecuadas para la iniciación y la práctica de la danza y la gimnasia
- ❑ Permite el trabajo en barra, los desplazamientos coreográficos, los *battements*, las piruetas, el trabajo técnico... procurando un apoyo.
- ❑ Se pueden utilizar durante las sesiones de fortalecimiento muscular.
- ❑ Se adaptan a todo tipo de salas.
- ❑ La altura de los apoyos de las barras (ref. 2216 y ref. 2217) es adaptable, lo que permite su uso por parte de pequeños y adultos.



CARACTERÍSTICAS TÉCNICAS

<h3>Apoyos para barras de ballet</h3>		<p><u>Ref. 2215: Apoyo para barra de ballet, sin soporte</u></p> <ul style="list-style-type: none"> ❑ Fijación al suelo ❑ Altura: 1,05 m (no regulable) ❑ Barras no incluidas
		<p><u>Ref. 2216: Apoyo para barra de ballet, con soporte simple</u></p> <ul style="list-style-type: none"> ❑ Fijación al suelo ❑ Altura regulable: de 18 cm a 1,05 m ❑ Incluye soporte simple (ref. 2210) ❑ Barras no incluidas
		<p><u>Ref. 2217: Apoyo para barra de ballet, con soporte doble</u></p> <ul style="list-style-type: none"> ❑ Fijación al suelo ❑ Altura regulable: <ul style="list-style-type: none"> - Altura baja: de 5 a 85 cm - Altura elevada: de 25 cm a 1,05 m ❑ Incluye soporte doble (ref. 2212) ❑ Barras no incluidas

Soporte para barra de ballet		<u>Ref. 2210: Soporte para barra de ballet simple</u> <ul style="list-style-type: none">❑ Material compuesto❑ Fijación a la pared o a un apoyo para barra de ballet❑ No incluye las fijaciones
		<u>Ref. 2212: Soporte para barra de ballet doble</u> <ul style="list-style-type: none">❑ Material compuesto❑ Fijación a la pared o a un apoyo para barra de ballet❑ No incluye las fijaciones
Barra de ballet		<u>Ref. 2220: Barra de ballet de madera</u> <ul style="list-style-type: none">❑ Madera dura❑ Diámetro: 40 mm❑ Largo: 1,60 m❑ Se entrega sin soporte