


# PISTAS DE EJECUCIÓN ENROLLABLES



**Ideales para crear zonas de ejecución polivalentes, las pistas de ejecución enrollables permiten habilitar rápidamente una superficie adaptada a sus entrenamientos.**

En el entorno escolar o en gimnasios, son ideales para trabajar los elementos gimnásticos básicos, como saltos, equilibrios y giros. También son adecuadas para el aprendizaje de las volteretas, las ruedas (volteretas laterales) y los apoyos invertidos, y ofrecen una superficie de entrenamiento lineal perfecta para los calentamientos con ejecuciones.

Gracias a las **bandas de unión**, disponibles en seis colores, se pueden yuxtaponer varias pistas para crear zonas de ejecución ideales y adaptadas a cada espacio de entrenamiento.

Al ser **enrollables**, se pueden almacenar fácilmente en polideportivos e instalaciones periescolares. Por su rapidez de instalación, permiten ahorrar tiempo y, por tanto, aprovechar al máximo las sesiones de entrenamiento.

Realice zonas de ejecución más grandes y específicas para el aprendizaje de la gimnasia, la gimnasia urbana, el circo o la animación.

Las pistas de evolución enrollables O'JUMP están disponibles en dos colores distintos: **azul y negro**. También están disponibles en tres tamaños diferentes y se pueden personalizar gracias a la **opción de marcado**.


Colores disponibles :



*Pistas enrollables, ahorro de espacio*




## CARACTERÍSTICAS TÉCNICAS




- Están fabricadas en **espuma de polietileno dinámica y ultraligera**.
- Cuentan con una capa superior de **moqueta** acordonada.
- La capa inferior **antideslizante** garantiza la inmovilización de la pista durante los ejercicios.

Se pueden yuxtaponer con las **bandas de unión** para crear un practicable a medida.

NOTA: Por ejemplo, para crear un practicable de gimnasia de 14 x 14 m, se necesitan 7 pistas REF. 212.



Subcapa de espuma



Parte inferior antideslizante

Referencias	Dimensiones en cm (L x An x E)	Dimensiones enrollada en cm (Al x Ø)	Peso (kg)
<b>210</b>	600 x 200 x 3,5	200 x 70	24
<b>211</b>	1200 x 200 x 3,5	200 x 100	48
<b>212</b>	1400 x 200 x 3,5	200 x 110	56

## BANDAS DE UNIÓN

Las bandas de unión se adhieren directamente a la moqueta para crear zonas de ejecución polivalentes con una gran rapidez. Están disponibles en seis colores diferentes.



Colores disponibles :

Réf. **213** : 25 ml x 10 cm (LxAn)

Réf. **214** : 100 ml x 10 cm (LxAn)

