

**EDUCANO  
M'2005****3735A****GUARDE ESTE  
DOCUMENTO****Aviso:**

Se recomienda que la instalación del equipo la realice personal cualificado.

El aparato sólo debe utilizarlo una persona por vez, bajo la supervisión de personal cualificado, y con colchonetas de recepción apropiadas o sobre un foso de recepción.

Queda excluido el uso de este equipo para fines distintos de los inicialmente previstos.

**Conformidad:**

Este aparato cumple los requisitos de las normas europeas EN 913 "Equipos para gimnasia. Requisitos generales de seguridad y métodos de ensayo".

**Recomendaciones:**

Conforme a la norma francesa NF S52-400, se recomienda:

- guardar estas instrucciones para futuras consultas (control, mantenimiento...).
- efectuar un mantenimiento preventivo de forma regular.
- establecer un calendario de revisión anual o plurianual según el uso.

**Paquete:**

1 paquete ref.: 3735A

Volumen: 0,0156 m<sup>3</sup>

Masa: 2 kg

Dimensiones: 360 x 270 x 160 mm

## I. Montaje del aparato:

- 1 - Pase la cuerda (4) por la anilla tal como se representa en la **Figura 1**.
- 2 - Enganche el mosquetón (5) en una de las 5 posiciones de una de las agarraderas (1) (véase la **Fig. 2**).
- 3 - Proceda del mismo modo para fijar la segunda agarradera de Educano (1): la posición del mosquetón (5) debe ser idéntica.
- 4 - Abra la correa blanca (2) para introducir el brazo, y apriete la correa (2) para que el brazo quede correctamente sujeto a la agarradera de Educano (1). Proceda de manera idéntica para la segunda agarradera de Educano (1) (véase la **Fig. 3**).




Figura 2




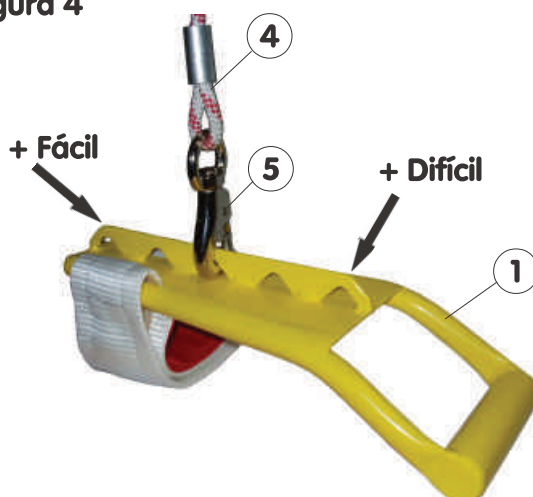
Figura 3



## II. Ajuste de la dificultad:

Desplace el mosquetón a una de las 5 posiciones para hacer más o menos esfuerzo (véase la **Fig. 4**).

Figura 4






## III. Uso (validez de la garantía):

Este aparato está reservado para entrenamiento: por motivos de seguridad, no debe utilizarse como aparato de competición bajo ningún concepto.

## IV. Mantenimiento:

Antes de cada uso, realice una comprobación exhaustiva del estado de las piezas que se desgastan y las de seguridad: cuerdas de Educano (4), mosquetones (5), correas (2), agarraderas de Educano (1) en perfecto estado.



| 30         | -            | -                          | -          |             |
|------------|--------------|----------------------------|------------|-------------|
| 29         | -            | -                          | -          |             |
| 28         | -            | -                          | -          |             |
| 27         | -            | -                          | -          |             |
| 26         | -            | -                          | -          |             |
| 25         | -            | -                          | -          |             |
| 24         | -            | -                          | -          |             |
| 23         | -            | -                          | -          |             |
| 22         | -            | -                          | -          |             |
| 21         | -            | -                          | -          |             |
| 20         | -            | -                          | -          |             |
| 19         | -            | -                          | -          |             |
| 18         | -            | -                          | -          |             |
| 17         | -            | -                          | -          |             |
| 16         | -            | -                          | -          |             |
| 15         | -            | -                          | -          |             |
| 14         | -            | -                          | -          |             |
| 13         | -            | -                          | -          |             |
| 12         | -            | -                          | -          |             |
| 11         | -            | -                          | -          |             |
| 10         | -            | -                          | -          |             |
| 9          | -            | -                          | -          |             |
| 8          | -            | -                          | -          |             |
| 7          | -            | -                          | -          |             |
| 6          | -            | Anilla                     | -          |             |
| 5          | 2            | Mosquetón c/eslabón girat. | -          |             |
| 4          | 2            | Cuerda Educano             | 3735/02    |             |
| 3          | 4            | Caperuza de aletas, 16 ø   | QEPA0016NO |             |
| 2          | 2            | Correa 75 mm ECRU          | -          |             |
| 1          | 2            | Agarradera Educano M'2005  | -          |             |
| NUM. CANT. | DENOMINACIÓN |                            | REFERENCIA | OBSERVACIÓN |

**Gymnova**

RUE GASTON DE FLOTTE  
13012 MARSEILLE  
Tel. : 33-(0)-4-91-87-51-20  
Fax : 33-(0)-4-91-93-86-89

DE : J.GAUTIER      FECHA: 26/04/06      NM224

Ref. : 3735A

**EDUCANO  
M'2005**

Para solicitar las piezas por separado, indique el nombre, la referencia y la fecha de entrega del aparato completo.

ESTE DOCUMENTO ES PROPIEDAD DE GYMNNOVA. ES CONFIDENCIAL Y ESTA PROHIBIDA SU REPRODUCCIÓN SIN NUESTRO CONSENTIMIENTO