


LA GAMME VARIO

- ❑ Confortable grâce à sa mousse ferme et stable
- ❑ Modules à géométrie variable
- ❑ Possibilités infinies de créer des parcours éducatifs en associant les différents éléments de la gamme Vario
- ❑ Adapté au monde scolaire et à la pratique de la gymnastique
- ❑ Idéal pour la baby-gym
- ❑ Permet de développer et d'affiner la psychomotricité des enfants.

CARACTERISTIQUES PRODUIT

- ❑ Dimensions variables selon le produit
- ❑ Mousse haute densité housée sous bâche PVC 1000 deniers classée au feu M2
- ❑ Les éléments peuvent être reliés entre eux grâce à un système de bandes auto-agrippantes



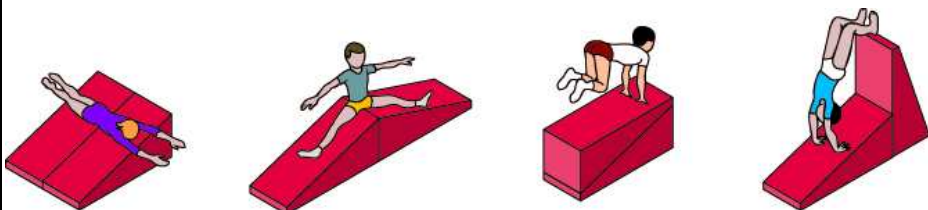
	FP219-F	MISE A JOUR : 09/07/2013	REF. 0303-0307-0305- 0306-0304-0309-0308- 0319-0326	LA GAMME VARIO	SERVICE MARKETING – M.QUERRY
---	---------	--------------------------	---	----------------------	------------------------------------

LES PRODUITS DISPONIBLES

Vario'Plinth

Réf. 0303 Vario'plinth

Ce module permet la mise en place de situations gymniques techniques.



Dimensions : 150 x 60 x 60 cm
(Lxlxh)

Solidarisation par bandes auto-agrippantes, poignées de transport, mousse haute densité

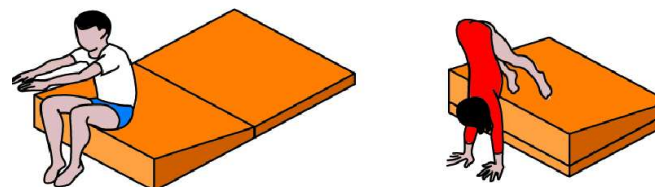
Peut être combiné avec différents éléments « Educ'gym » vendus séparément comme par exemple :

- ⇒ La poutre Dyna Réf. 0312, pour l'apprentissage de la gymnastique
- ⇒ Le soft mat Réf. 0315, spécifique Baby-Gym
- ⇒ Le Vario'Tunnel Réf. 0304

Vario'Plan

Réf. 0307 Vario'Plan


2 plans inclinés en 1 : un plan incliné de largeur et pente étudiées pour toutes les rotations (avant, arrière, longitudinale)



Dimensions :

- ⇒ Déplié : 200 x 120 x 30 / 10 cm (Lxlxh)
- ⇒ Replié : 100 x 120 x 40 / 20 cm (Lxlxh)

En mousse ferme. Poignées de transport.



Peut être combiné avec différents éléments « Educ'gym » et de la gamme Vario vendus séparément

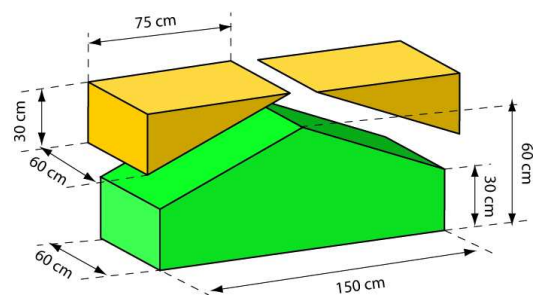
Vario'Bloc



Réf. 0305 Vario'Bloc

Bloc à géométrie variable permettant de réaliser soit un plinth, un pan cassé, un plan incliné, un toit, un pont basculant hexagone.

Permet la réalisation de plusieurs de figures gymniques suivant le positionnement de ses modules.

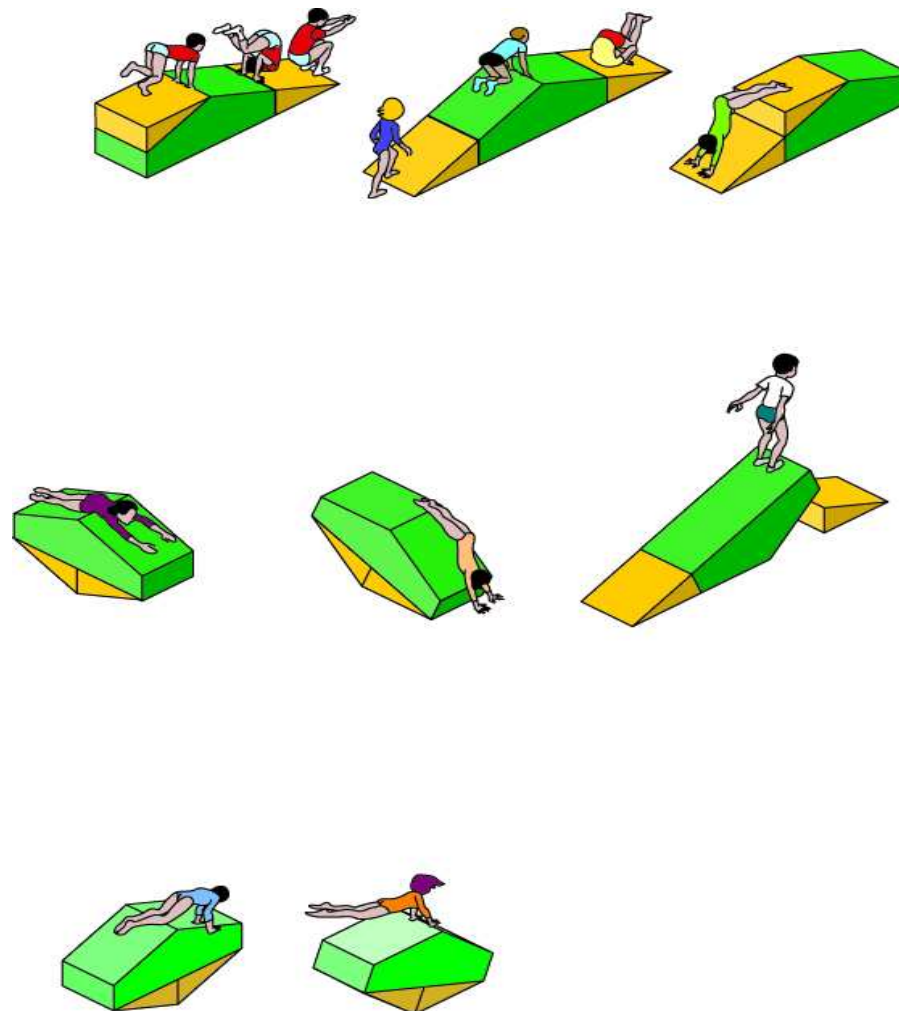


Dimensions : 150 x 60 x 60 cm (Lxlxh)

Constitué de :

- ⇒ 2 plans inclinés de 75 x 60 x 30 cm (Lxlxh)
- ⇒ 1 plinth à pans cassés de 150 x 60 x 60 / 30 cm (Lxlxh)

Peut être combiné avec les différents éléments de la gamme « educ'gym » afin de créer une multitude de situations et de parcours.



Vario'Pont



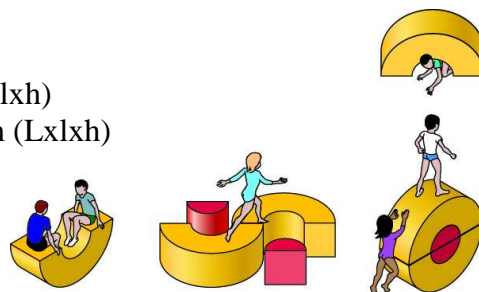
Réf. 0306 Vario'Pont

Forme originale qui va permettre différents assemblages comme une balançoire, un circuit en zig zag, une roue, un tunnel, un pont ...

Il est constitué d'un pont et d'une demi lune.

Dimensions :

- ⇒ Pont : 150 x 60 x 75 cm (Lxlxh)
- ⇒ Demi lune : 60 x 60 x 30 cm (Lxlxh)



Ce module permet la création de situations afin de découvrir en toute sécurité et de manière ludique la gymnastique pour les jeunes enfants.

Touro'Gym



Réf. 0309 Touro'Gym

Ce module permet la création de circuit découverte et ludique pour le jeune enfant.

Il est constitué de :

- ⇒ 2 parois latérales en mousse dynamique : 60 x 6 x 150 cm (Lxlxh)
- ⇒ 1 bloc en mousse haute densité : 50 x 60 x 90 cm (Lxlxh)

Les parois latérales sont munies d'un système de bandes auto-agrippantes afin de faciliter leur assemblage et ainsi de solidariser le module pour permettre à l'enfant d'évoluer en toute sécurité.

Peut être combiné avec d'autres éléments de la gamme « educ'gym » comme par exemple le Vario'Plinth, le Tobo'Gym.

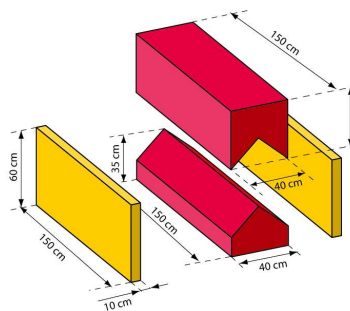
Vario'Tunnel




Réf. 0304
Vario'Tunnel

Ce module va permettre la création de situations qui vont permettre au jeune enfant de s'initier à la gymnastique et mais aussi de développer sa psychomotricité.

Constitué de 2 modules concave et convexe en mousse haute densité et 2 parois latérales en mousse dynamique. Les éléments sont reliés entre eux par un système de bandes auto-agrippantes.




- ⇒ 1 module concave : 150 x 40 x 40 cm (Lxlxh)
- ⇒ 1 module convexe : 150 x 40 x 35 cm (Lxlxh)
- ⇒ 2 parois latérales : 150 x 10 x 60 cm (Lxlxh)



Modulable à l'infinie, vous pourrez facilement faire grâce à ce module en 4 pièces : des tunnels, un plinth, un plinth dynamique, différents parcours, des barres parallèles.

Peut être combiné avec le Vario'Plinth (Réf. 0303), ou encore le Demi-rond (Réf. 0310).

Prises



Réf. 0319
Jeu de 5 prises

Adaptables sur tous les modules de 60 cm de large, comme Touro'Gym, Tobo'Gym, Vario'Plinth, Vario'Bloc, Vario'Tunnel ce qui permet de créer une multitude de circuits avec des activités escalades.



Réf. 0326
Prise

Vous pouvez faire varier la difficulté en changeant les prises de positions.

Tobo'Gym



Réf. 0308 Tobo'Gym
Ce module permet de glisser facilement pour le plaisir des enfants et cela en toute sécurité.

Ce module est combinable avec différents éléments de la gamme « Educ'gym » comme les prises (Réf. 0326), le Touro'Gym (Réf. 0309), le Vario'Tunnel (Réf. 0304), le Maxi Bloc (Réf. 0316)

LES PACKS DE LA GAMME VARIO

Formule Escalade

Réf. 0322



Pour former une tour d'escalade avec toboggan.
Composé de : 1 Touro'Gym, 1 Tobo'Gym, 1 Vario'Plinth, 1 jeu de 5 prises.

Formule Motricité

Réf. 0321



Permettre le développement de la grande motricité avec des situations permettant de courir, de sauter, ramper ou s'équilibrer.
Composé de : 1 Vario'Tunnel, 1 Vario'Plinth, et de 2 Dyna'Poutre.

Formule Gym Ludique

Réf. 0320

Permet l'initiation à la gymnastique sous forme ludique avec la création de multiples situations. Idéal pour les clubs et le milieu scolaire.
Composé de : 1 Vario'Cheval, 1 Vario'Plinth, 2 Dyna'Mat, 1 Vario'plan, 1 Soft'Mat.



Formule Spéléo

Réf. 0323

Composé de : 1 Tobo'Gym, 1 Vario'Tunnel, 1 jeu de 3 prises.



Formule Tout Schuss

Réf. 0324

Composé de : 1 Tobo'Gym, 1 Jeu de 3 prises.



Formule Aventure

Réf. 0325

Multiples possibilités de combinaisons permettant à l'enfant de développer et d'affiner sa psychomotricité.
Composé de : 1 Touro'Gym, 3 Vario'Plinth, 2 Tobo'Gym, 1 Maxi Bloc, 2 Brico Gym, 1 jeu de 6 prises.

