GYMNOVA

对 体 操 的 激 情

GYMNOVA

45 年来始终如一，对体操的热情从未消退

GYMNOVA 专注于体操器材的设计、制造和分销，不断创新，推动体操运动各学科的发展。GYMNOVA 的产品范围涵盖从幼儿体操到竞技体操的所有器材，包括国际体操联合会监管的各项体操运动的训练器材。



竞技体操

艺术体操

健美操

蹦床



翻腾跑道



残障人士体操

儿童



跑酷

概述

地板 7

竞技体操 8
艺术体操 14
健美操 16

器械 17

高低杠 18
平衡木 24
跳马 30
助跳板 38
鞍马 42
吊环 46
双杠 52
单杠 58
幼儿器械和弹力器 63

地垫 &软垫 65

落地垫组 66
落地垫 68
附加落地垫 69
落地软垫 70
整块落地垫 72
教学型地垫 74
活动跑道 75

落地坑 77

立方体泡棉坑 78
全内置坑 80
带有内置平台的加高坑 81
悬空式海绵坑 82
加高坑 83
充气坑 84
混合坑 84
嵌入式蹦床 85
秋千坑 86
附加软垫 86

技巧运动 87

比赛型大蹦床 88
训练型蹦床 89
入门级蹦床 90
迷你蹦床 90
长蹦床 92
技巧跑道 92
翻腾跑道 94

充气系列 95

充气地板 96
充气跑道 97
充气翻腾跑道 98
充气软垫和地垫 99
充气平衡木 99
充气斜面模块 100
圆柱形和圆盘模块 101
配件 102

学习和身体准备 103

小翻练习模块和小翻练习滚动模块 104
U 形组合模块和多种形状模块 105
底座和配件 106
肋木架和配件 107
舞蹈把杆 108
旋转杆 108
监护横架 109
绳索轨道 109
腰带和栓绳 110

多种器械 111

登高台——保护台 112
镁粉 113
张力计 114
固定件 114
保护装置 115

EDUC' GYM 116

跑酷 118

经销网络 4
合作伙伴 4
法国制造 5
质量与环境 6
我们的服务 120
索引 123

子公司和经销商遍布 80 多个国家和地区

GYMNOVA 依托在英国、比利时和瑞士的经销商和子公司来推动全球发展。如需完整经销网络名单，详见 www.gymnova.com

GYMNOVA 是主要国家和国际体育联合会的合作伙伴

国际体操联合会

欧洲体操联盟

法国体操和健身联合会

泛美体操联盟

魁北克体操联合会

苏格兰体操联合会

法国体操联合会

英国体操联合会

西班牙体操联合会

法国学校体育联盟

法国世俗体育教育组织联盟

法国体育文化联合会

法国制造

45 年来始终如一的法国体育器材制造商。

GYMNOVA 在法国的两家工厂（位于诺尔省 (59) 的瓦特勒洛和安省 (01) 巴尔梅生产 GYMNOVA 和 EDUC'GYM 品牌下几乎所有的产品。法国制造的理念确保了产品符合现行的欧洲和法国环境标准，同时也为当地创造了就业机会。我们选择了一种合理且环保的生产方式，致力于采用可再生资源制造可持续的产品。为减少碳足迹，我们超过三分之一的原材料都尽可能从就近供应商采购。

我们的两家生产工厂技艺精湛，产品制造需多项工艺结合，例如：

- 机械焊接（金属件制造）
- 机械装配，各种部件的组装
- 鞍具制作、包覆和装饰（跳马台、鞍马、平衡木、助跳板）
- 缝纫、泡沫和布料剪裁、粘合、填充（地垫）

我们的生产基地

ACSA LE BALMAY (01)：12,000 平方米，用于研发、木工和细木工、机械和金属加工、喷漆、泡沫加工、装饰和地垫制造。

ACSA WATTRELOS (59)：4,500 平方米，专门制作地垫和减震垫。该工厂制作用于体育、教育或休闲设备的泡沫和织物地垫。

我们的 ACSA 生产基地自 2004 年起已通过 ISO 14001 认证。

质量与环境

我们秉承生态责任的理念，遵循 ISO 14001 和 9001 标准，建立了完善的环境和质量管理体系。
自我完善的过程中，我们的工作重点主要集中在以下几个方面：

研发：改善产品设计

设计上的实践活动可以实现对产品生命周期的分析，也可对环保设计的选择进行指导。对于废料以及原材料垃圾的分类贯穿了整个研发过程。

物流：限制运输过程中二氧化碳的排放

我们的服务提供商致力于采用这种方法，并通过以下措施采取行动：
- 改进停车场
- 减少碳氢化合物的排放
- 环保驾驶
- 组织运输车流

在企业内部，我们的工厂每天集中生产订单产品，以减少二氧化碳的排放。

材料和包装处理

我们的产品均采用 100% 可回收材料进行包装。从订单的准备阶段开始，翻斗车的租赁就已经在计划之中，以便运输将来工地产生的垃圾。我们求助于遵循现行环保法规的专业公司。

我们的生产基地也积极践行环保理念，并已通过 ISO 14001 认证。我们不断优化废物管理、物流运输和资源利用。由此，地垫和减震垫的防水布边角料重新投入生产，实现废物再利用。对于其他废弃物，我们进行分类回收，并积极探索新的回收途径。

客户满意是我们一切工作的动力

倾听客户的需求和关切始终是我们企业战略的核心。我们很大一部分员工来自体操界，这使我们能够与客户紧密相连，更好地了解他们的新期望。

近 500 种 **GYMNOVA** 产品是与体操界密切合作开发的。我们与俱乐部和体操运动员携手，提供性能卓越、安全可靠的产品。
我们注重产品质量，以确保产品性能，保障体操运动员的身体健康。减少微小创伤、寄生振荡……
我们的目标是让体操运动员在最佳条件下训练。

我们的工程师团队还根据国际体操联合会 (FIG) 测试实验室的要求和期望开发这些设备，以确保达到预期的特性。因此，我们开发的产品具备安全、耐用和易用性方面的各项保证和标准。

地板

大量研发工作使这款地板更加适应当代体操运动，满足体操运动员的需求。其模块化设计确保了所有部件受到均匀的冲击，从而在活动面积上形成一致的运动表现。这款地板使用泡沫和弹簧，既舒适又富有弹性，适合各种水平的训练。其高度 (20 cm) 与地垫、海绵坑和技巧跑道相同，因此非常适合在安装了 GYMNOVA 设备的场馆中使用。

组成

覆盖地毯
由几层材料组成，地毯下方各层通过魔术贴连接。不同颜色的边框与国际体操联合会划定的边界边界完美融合，周边采用“锁边”处理。地毯的厚度和高密度编织确保了舒适性。内置的防转动装置确保地毯在有人行走时保持原位。活动面积：12 x 12 m。

可折叠舒适泡沫
一种复合泡沫，厚度 56 mm，包含三种硬度，其中一层为 16 mm 厚超软舒适层，确保落地时的动力、稳定性和舒适性。在舒适层的中心特别添加了一个网，从而获得“高原”效果，稳定着陆。泡沫区域均由可折叠跑道组成，展开布置方便快捷。

底板
一种特殊的胶合板，放置在动力弹簧上。各层之间由固定条 (B) 和锁定片 (A) 连接，确保垫体的均匀性。其厚度为 12 毫米，成分为 9 层，具有良好的柔韧性和强度。

弹簧
底板下方特意安放 2709 根弹簧，高度为 125 mm，使回弹更加均匀。增加了弹簧的变形幅度，从而为体操运动员的动作增添动力。

配有 PVC 围边



2709 根弹簧的战略位置设计可提供最佳的缓冲效果



56 米厚复合泡沫



标准自由操场地（弹簧型）和可折叠舒适泡沫

型号	尺寸	装配弹簧	FIG 认证
6775	14 x 14 m	✔	
6775/DE	14 x 14 m	x	
6777	13 x 13 m	✔	x
6777/DE	13 x 13 m	x	x

可根据您的需要定制各种类型和尺寸的地板。如需了解更多信息，请咨询我们。

覆盖
地毯
单独

划定活动面积 12 x 12 m。
配有防转动装置。

型号 6380 尺寸：14 x 14 m。
型号 6390 尺寸：13.05 x 13.05 m。

注意：只有整套地板（地毯、泡沫和底板）经过国际体操联合会认证。
尺寸：14 x 14 m（底板、泡沫和地毯）。厚度：20 cm（与 GYMNOVA 地垫和坑的高度一致）。

这款产品由 7 条可以卷曲的跑道、一个泡沫跑道区域以及一块带有超过 2700 根弹簧的标准自由操场地（弹簧型）（尺寸 14 x 14 m）组成。边缘饰面由 PVC 带制成。其高度（20 cm）与地垫、海绵坑和技巧跑道相同，因此非常适合在安装了 GYMNOVA 设备的场馆中使用。活动区域（12 x 12 m）的划界由 5 cm 宽的米色魔术贴完成。内置的防转动装置确保地板在有人行走时保持原位。
随附 3 个防转动装置（底板、泡沫和跑道）。

型号	尺寸	装配弹簧	FIG 认证
6776	14 x 14 m	✔	
6776/DE	14 x 14 m	x	
6778	13 x 13 m	✔	x
6778/DE	13 x 13 m	x	x

可根据您的需要定制各种类型和尺寸的地板。

注意：只有整套地板（地毯、泡沫和底板）经过国际体操联合会认证。

组成

可卷曲跑道
38 mm 厚的 7 条可卷曲跑道确保舒适性，这些跑道由一块粘合在高性能弹力泡沫上的火焰预贴地毯制成。地毯和泡沫之间放置的网可增加抗穿刺性和尺寸稳定性。为了确保完美协调，跑道之间由红色魔术贴连接。

泡沫底层
24 mm 厚的泡沫底层，密度为 25 kg/m³，有助于舒适性和冲击吸收。

地板和动态弹簧
由于 2709 根弹簧的弹性，在冲击时可达到最大弹性。弹簧的特别设计分布和特殊选择的木材的柔韧性，在冲击时提供了最佳的动态性和均匀性。地板厚度为 14 mm。

** 13 x 13 m 版本配有 2 424 根弹簧。*

地板
“可卷曲跑道”
14 x 14 m

型号 6574
此款经济型产品非常适合训练使用，由一块 6580 型标准自由操场地（弹簧型）和 7 块由魔术贴固定的 40 mm 厚 6160 型可卷曲火焰预贴跑道（**请参见第 76 页**）组成。由 5 cm 宽的魔术贴划定的 12×12 m 的边界区域。
配有防转动装置。
厚度：14 cm（底板 10 cm + 跑道 4 cm）。

底板和可卷曲跑道细节

地板
“可卷曲跑道”
无地板——14 x 14 m

型号 6573
由 7 条魔术贴固定的 6160 型可卷曲跑道组成。泡沫上覆盖火焰预贴地毯。厚度：4 cm。

可根据您的需要定制各种类型和尺寸的地板。如需了解更多信息，请咨询我们。

可卷曲跑道
& EASY ROLL

请参阅第 76 页的完整说明。

6160

6165



地板
“伦敦”艺术体操比赛
覆盖地毯

多功能地板，提供平整均匀的工作表面。这款地板由一层双色活动地毯、一层泡沫（厚度：4 cm）和一个标准自由操场地（弹簧型）（厚度：10 cm）组成。
板块通过固定条和锁定连接片组装在一起，确保整体的均匀性。地板上放置有多层由魔术贴连接的泡沫。每层泡沫均为可折叠结构，展开布置方便快捷。地毯四条边用缝线进行了锁边处理。
内置防转动装置。总厚度：14.50 cm。

型号 6570
“伦敦”比赛地板 14 x 14 m
地板：13 x 13 m。
泡沫：13.50 x 13.50 m。
活动地毯：14 x 14 m。

型号 6565
“伦敦”训练型地板 13.05 x 13.05 m
地板：12.50 x 12.50 m。
泡沫：12.60 x 12.60 m。
活动地毯：13.05 x 13.05 m。



地板和动态泡沫条。

体操器械
运输小车

型号 6070
适用于 GYMNOVA 地板的体操器械小车
4 个万向轮，带刹车。
尺寸：153 x 95 x 100 cm（长 x 宽 x 高）。
最大承重：380 kg。

注意：如需搬运 6775 型地板，底板需要 8 台推车，地毯需要 2 台推车，泡沫需要 2 台 6060 型推车。

6070

防水布
地毯
光滑聚氯乙烯材质

型号 6372
14 x 14 m 地板双色覆盖防水布。
这款多功能防水布可有效保护频繁使用的地板，使竞技体操以外的其他项目（如学校体育、幼儿体操、自由体操等）也能安全使用。
它完全覆盖地板表面，同时保持本身的可靠性、动态性和舒适性。
防水布由 1000D PVC 制成，防火等级为 M2，不含钛酸盐。



6372

为了实现多功能用途，我们建议您取下地毯。
尺寸可定制，详情请咨询我们。

软垫
“对角线型”

型号 7004
此软垫标出了地板的四个角，提高了在对角线上运动落地时的安全性和舒适性。可见的标记便于将软垫放置在正确位置，便于体操运动员寻找对角线的轴线。表层为不含钛酸盐的双色“粒面皮革”，底部为防滑层。减震聚氨酯泡沫，可拆卸。
尺寸：200 x 200 x 10 cm（长 x 宽 x 厚）。

配有连接围边，可加装一块 7005 型地垫，以延长落地面积。

艺术体操地板

“伦敦”艺术体操比赛

这款地板翻腾区均匀平整，被用于艺术体操最高级别赛事，为艺术体操注入动力。本产品安装方便快捷，四周标记划分出 13 x 13 m 的区域，翻腾区一目了然。它可以在平坦的表面上安全工作，确保所有练习过程的稳定性和精确性。它对于撞击同样有极佳的减震效果，可以减少运动员移动时对手腕和脚踝的微小创伤。

型号 6667 “伦敦”艺术体操比赛地板

包括：
- 一层 6665 型地板，尺寸：13.50 x 13.50 m，厚度：40 mm
- 一层 6655 型地毯，尺寸：14 x 14 m（3 层 14 x 4 m，1 层 14 x 2 m）。

只有整套地板经过国际体操联合会认证。



1/ 经过加工的胶合板。2/ 连接条。

地毯

艺术体操

由3 层 14 x 4 m 和 1 层 14 x 2 m 的地毯组成，易于快速安装。地毯的厚度和高密度编织确保了舒适性。5 cm 宽的“天鹅绒”胶带划分出 13 x 13 m 的翻腾区。尺寸：14 x 14 m（长 x 宽）。

型号 6655
符合 FIG 标准的比赛型地毯
边缘经过缝线“锁边”处理。

型号 6657
适用于训练的俱乐部地毯

体操器械小车

地毯

卷筒

专为方便卷绕、运输和储存竞技体操或艺术体操地板地毯而设计。配有万向轮。

型号 6670 4 m 卷筒
型号 6672 2 m 卷筒
型号 6673 4 m 双卷筒

必备设备：
- 艺术体操地毯：3 个型号 6670 和 1 个型号 6672 或 2 个型号 6673
- 竞技体操地毯：4 个 6670 型和 2 个 6673 型





型号 6632
木板的设计保证了翻腾区的均匀平整，从而确保了比赛场地的质量和弹性。绳索压力系统完美地起支撑整张地板。木板下方的特制泡沫条具有出色的减震效果，减少对关节的损伤，有效传递能量。四周用 5 cm 宽的胶带标记出 7 x 7 和 10 x 10 m 的比赛区域，翻腾区一目了然。安装方便快捷。外围饰面采用 PVC 围边。哑光饰面符合国际体操联合会 (FIG) 标准。
尺寸：12 x 12 m（长 x 宽），厚度：7 cm。



周边瓦楞板细节

器械

横杆
高低杠
“里约”体操比赛

此款比赛型高低杠符合国际体操联合会 (FIG) 的标准，在设计和机械特性上都进行了创新。

这些高低杠性能卓越且舒适，经过精心设计，可轻松调节杠面的高度和宽度，无需改变钢索长度。

3240



该系统还（通过滑槽、棘轮和紧固旋钮）限制了振动，使体操运动员能够在最佳条件下训练。快速调紧器使钢索的安装和拆卸以及调节松紧度更加容易。

为了方便调节和保持钢索的张力，本公司所有带支索高低杠产品的低杠均单独配有一条固定支索。杠面承受更多力的同时减少了反应时间。

得益于横杆的设计，可以取下低杠，同时将高杠替换成单杠，以进行带有绳带的 GAF 教学活动。

技术特性：

- 新型宽度调节器，以及带有易于辨识的标记的支柱，便于识别国际体操联合会 (FIG) 规定的位置。
- 低杠的调节范围为 1.60 至 1.90 m。
- 高杠的调节范围为 2.45 至 2.75 m。
- 通过刻度宽度调节器快速调节杠间距离的范围为 1.20 至 2.09 m。整体可调间距范围为 1.02 至 2.22 m。
- 防滑底座确保稳定性。

这款“里约”全新高低杠整体采用高品质器械和材质制作，提供多个版本供用户选择，共有 2 种类型的杠面，适合不同水平体操运动员的需求。

型号 3230
“里约”——比赛型高低杠，3260 型木质杠面，配有标准钢索。
型号 3235
“里约”——比赛型高低杠，3260 型木质杠面，配有短钢索。
型号 3240
“里约”——比赛型高低杠，3265 型天然纤维杠面，配有标准钢索。
国际体操联合会认证。
型号 3245
“里约”——比赛型高低杠，3265 型天然纤维杠面，配有短钢索。

3260

3265

高低杠
训练型

高低杠的使用
3275 型，带坑

与比赛型高低杠相同的设计理念（请参见第 18-19 页），**支柱更低，小体型的运动员也可以进行调节。可轻松调节杠面的高度和宽度，无需改变钢索长度。3260 型玻璃纤维材质，含外包木质杠面。**

3275

技术特性：
- 低杠的调节范围为 1.40 至 1.70 m
- 高杠的调节范围为 2.15 至 2.45 m
- 通过带刻度宽度调节器快速调节杠间距离的范围为 0.76 至 1.98 m
- 复合材质转向头
- 防滑底座确保稳定性。

型号 3270
带标准钢索的训练型高低杠
占地面积：5.50 x 4 m。

型号 3275
带短钢索的训练型高低杠
占地面积：4 x 2.10 m。

横杆
高低杠
自动稳定

3355

3345

这款自动稳定训练型高低杠有多个不同版本，非常适合每节课都需要装卸器材的课堂教学使用。高度可通过带卡榫固定器和紧固旋钮的滑槽调节。3260 型玻璃纤维材质，外包木质杠面。可选购带有或不带可折叠软垫的高低杠（7080 型）。

3347

带可折叠底座的高低杠可以减少占地面积，节省收纳空间。
折叠后尺寸：2.62 x 0.90 m（长 x 宽）。

技术特性：
- 低杠的调节范围为 1.40 至 1.70 m。
- 高杠的调节范围为 2.15 至 2.45 m。
- 通过带刻度宽度调节器调节杠间距离的范围为 0.56 至 1.40 m。
- 可通过改变高支柱上的倾斜加强件将距离调节至最多 1.55 m。
- 占地面积（不含体操器械小车）：2.62 x 2.01 m。

型号	底座	体操器械小车	7080 型可折叠软垫
3355	固定	x	x
3357	固定	✔	✔
3345	可折叠	✔	x
3347	可折叠	✔	✔

7080

型号 7080
专用可折叠软垫
适配于您已购买的 GYMNOVA 自动稳定高低杠。边缘带有魔术贴，必要时可加装更多软垫。预留的间隙可以很好地适配器械架的形状，形成一块平面。聚氨酯泡沫外包一层 1000D PVC “粒面皮”罩，防火等级 M2，且不含钛酸盐。
总尺寸：430 x 260 x 20 cm（长 x 宽 x 厚）。

注意：可选配 3292 型钢索，以便将器材更好地固定在地面上。可选配 3855 型中央地垫（请参见第 22 页）。
注意：如要使用专用可折叠软垫，需要配有一台 3850 型体操器械小车的高低杠。

杠面

适用于所有 GYMNOVA 高低杠和单杠。整体销售。

型号 3260 “标准”比赛型杠面
玻璃纤维圆形杠面，外包木质饰面。直径：40 mm。符合 FIG 认证。

型号 3265 “天然纤维”比赛型杠
玻璃纤维圆形杠面，外包天然纤维。直径：39.2 mm。得益于这种涂层，这款杠面确保动态性和更长的使用寿命。其质地纹理也更易抓握，缩短准备时间。符合 FIG 认证。

型号 3268 “天然纤维”训练型杠
直径：37.5 mm。与型号 3265 相同，但直径减小，可以让小体型的人更好地抓握，并在进入比赛型杠之前学习基本动作。此玫瑰色杠面同样更加显眼，便于学员练习腾越时识别。

保护
套

适用于单杠和高低杠的杠面。厚度：2 cm 直径：83 mm。一对装。

型号 2900 长度：59.5 cm。
型号 2905 长度：35 cm。

中央
倾斜
下层地垫

型号 3855
这款地垫适用于本公司所有自动稳定杠（双杠或高低杠）。带有斜面，以便使用 3850 型体操器械小车进行搬运。
尺寸：2.09 x 0.46 m，厚度：6 cm。

迷你高低杠

型号 0120
可以体验到第一次体操的感觉，比如从一个杠到另一个杠的转换。可拆卸，运输方便，可快速调节，间距可调范围为 0.25 至 1.30 m，高度可调范围为：
- 低杠 0.90 至 1.40 m。
- 高杠 1.40 至 1.90 m。

技术特性：
- 玻璃纤维圆形杠面，直径：3.50 cm。
- 支柱间距：1.54 m（可使用 1.50 m 宽的地垫，地垫不随产品提供）。
- 占地尺寸：1.77 x 1.71 m。
- 防滑底座。

请参见第 63 和 64 页，了解所有幼儿器械的相关内容。

登高台和保护台

型号 2705
可伸缩，可以触及器械并自动折叠靠在器械上。高度可调范围为 1.50 到 1.90 m。请参见第 112 页。

体操器械小车

型号 3850
可伸缩，适用于 GYMNOVA 所有自动稳定型高低杠和双杠。配有万向轮，安装时可固定在器械上。
3345、3347 和 3357 型已配备。

钢索保护装置

型号 2925 大号钢索保护装置
长度：2 m。一套两件。
型号 2926 小号钢索保护装置
长度：1.20 m。一套两件。
型号 2929
适用于带有短钢索的高低杠钢索和调紧器。整套装置（4 个中号，2 个小号）。

支柱保护

高低杠支柱保护装置。
整套装置（2 低 2 高）。
型号 2942
适用于 3270 和 3275 型训练型双杠。
型号 2945
适用于 3230、3235、3240 和 3245 型“里约”比赛型双杠。

钢索

型号 3203
单独的长钢索，适用于型号 3230、3240 和 3270，4 x 5.50 m 标准安装（4 点固定）。
型号 3204
单独的短钢索，适用于型号 3235、3245 和 3275。器械的支索系统可减少约 60% 的占地面积。通过 8 个专用固定件进行安装，占地面积 4 x 2.10 m。
型号 3292
自动稳定杠可选用此型号钢索。固定于高杠的支柱上，由两根带有快速调紧器的钢索组成，可以非常好地固定在地面上，安装和拆卸十分方便。强烈推荐体型较大的运动员使用。
地面仅需两个专用固定件固定。

平衡木
比赛型
标准脚架

这些标准尺寸的平衡木具有加强型铝制主体，不易变形，并带有合成革防滑涂层，以提高舒适度和动作的易执行性。它们的落地面积由 5 mm 厚的聚氨酯泡沫组成，可以很好地吸收冲击和振动。国际体操联合会认证版本（型号 3610）配有柔软的泡沫保护端盖，以提供最佳保护。
另配有方便快捷的底座高度调节系统，调节范围为 0.90 到 1.40 m，并通过刻度进行标记。这些平衡木配有防滑底座，确保执行稳定性。
可另选购体操器械小车（型号 3695）和保护装置（型号 2920）。

3610



技术特性：

- 长度：5 m——宽度：10 cm
- 通过滑动系统和符合人体工程学的双材料紧固旋钮，快速简单地将高度调节至 0.90 至 1.40 米
- 铝制主体，中央加强筋，不易变形
- 泡沫软保护端盖（仅限型号 3610）
- 5 mm 厚的聚氨酯泡沫舒适层
- 带有侧面加强筋的平衡木支脚，可消除寄生运动和横向振动
- 配有防滑底座

型号 3610
标准脚架平衡木，两端包覆柔软泡沫
国际体操联合会认证。
型号 3611
两端包覆 PVC 的标准脚架平衡木

柔软的保护端盖



加强铝制主体

平衡木
“紧凑”型

型号 3612
这款标准尺寸的平衡木非常适合那些需要在每次训练中组装和拆卸设备的人，因其配有整体式软垫和体操器械小车。支架的调节范围为 0.90 至 1.40 m，其整体式可折叠地垫便于安装和存放。

组成：
- 3611 型标准底座平衡木（请参见第 25 页）。
- 3695 型体操器械小车。
- 7086 型专用可折叠软垫。

可配套购买“地垫 + 平衡木”或单独购买。

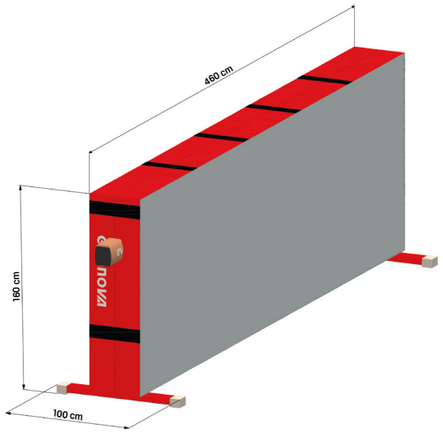

整体式
软垫

型号 7086
适用于 GYMNOVA 平衡木的独立可折叠整体式软垫，带标准底座。3695 型体操器械小车对于移动地垫和减震垫组必不可少。软垫采用聚氨酯泡沫制作，外包一层 1000D PVC“粒面皮”罩，不含钛酸盐，且防火等级 M2。边缘带有魔术贴，必要时可加装更多软垫。预留的间隙适配器械脚架的形状，形成一块整齐的平面。尺寸：460 x 300 x 20 cm（长 x 宽 x 厚）。
符合欧洲标准 NF-EN 12503。

3665

3672

低平衡木可以将器械降至地面高度，能降低运动员的恐惧感，非常适合初学者和初探体操运动魅力的运动员使用。

低
平衡木

与 3611 型比赛型平衡木基本相同，但是脚架较低。长度：5 m。

型号 3670
高度为 20 cm 的低平衡木
型号 3672
高度为 40 cm 的低平衡木
加高 20 cm，可搭配下文中介绍的落地垫使用。

教学型泡沫
平衡木

型号 3665
舒适稳定的训练型平衡木
多个同款平衡木可用魔术贴连接在一起。1000D PVC 面料，防火等级，不含钛酸盐，带有中心对齐线。尺寸：250 x 24/15 x 8 cm（长 x 宽 x 高）。


3672 3670 3665

平衡木
填充
保护装置

可拆卸的平衡木梁保护装置。可使用魔术贴轻松安装，泡沫的缓冲效果明显。
厚度：15 mm。

型号 3661 长度：1 m。
型号 3662 长度：2.50 m。

“U”型
平衡木
加宽垫

型号 3664 这款产品可以增加支撑表面的宽度，从而减少重复训练和学习过程中造成的损伤。两个加宽垫可覆盖一整个平衡木。这款平衡木推荐给初学者使用，由泡沫制成，配有简单的悬挂系统。
长度：2.50 m。宽度：25 cm。

平衡木
加宽垫

型号 3682 安装在所有 GYMNOVA 平衡木梁上，可扩大平衡木的支撑表面。这款产品主体材质与标准平衡木梁相同。使用者可通过不同的泡沫密度轻松辨别出标准平衡木的宽度 (10 cm)。
长度：2.50 m。宽度：25 cm。

地毯垫
多用途

型号 6016 非常柔软的多功能泡沫地毯，覆盖下方带防滑层的弹力针织布。
其形状可与器械完美贴合，因此尤其适合平衡木使用。
尺寸：145 x 100 x 1,5（长 x 宽 x 厚）。请参见第 73 页。

专利系统

可拆卸
平衡木
保护套

型号 3652 这款保护套能够有效延长平衡木的使用寿命。
它安装简便，可直接套在磨损的平衡木梁上。适用于不同类型的平衡木（GYMNOVA 和其他品牌），可直接套在平衡木主体上，无需拆除原来的外套。
这款保护套主体材质与标准平衡木梁相同，两端为弹性布料。
长度：5 m。保护套通过魔术贴固定，可通过 PVC 扣环调节布料松紧。

体操器械
小车

型号 3695 固定在标准脚架上，配有万向轮（倾斜时即可触碰地面）。一对装。



移动
脚轮

型号 3697 固定在一个脚架的一侧。另一个脚架上安装有搬运提手。
用提手提起平衡木后，即可进行搬运。一对装。

保护装置

型号 2920 标准型平衡木和跳马台支柱保护装置。一套两件。

型号 1398 平衡木脚架间隙专用地垫。中间可添加 2 m 的地垫，以保护整套器械。
尺寸：94 x 25 x 20 cm（长 x 宽 x 高），厚度：20 cm。分为 4 部分。

1 助跑道
比赛型

型号 2106 由一块放置于弹力泡沫上的火焰预贴地毯制成，底部为防滑底。
尺寸：25 x 1 m，厚度：25 mm。

2 撑手
垫

型号 2117 是尤尔琴科上马的理想选择。增加舒适度，减少运动员的微小创伤。
外罩材质为防火等级为 M1 的柔软弹性布料，带防滑底。
尺寸：120 x 100 cm，厚度：3 cm。

2117

3 增高
垫

型号 2753 经过特殊设计，确保助跑道与跳马台之间无任何高度差异。为助跳板带来了更强的弹性与动力。
厚度：25 mm。
组成：
- 垫板尺寸 3.10 x 1 m。
- 延长部分尺寸 1.30 x 1 m。

4 活动
助跳板

型号 2186 比赛型“硬”助跳板
型号 2187 比赛型“软”助跳板
具体介绍请参见第 38 页。

5 跳马台
中央脚架

型号 3404（具体介绍请参见第 33 页）。国际体操联合会认证。

3404

6 助跳板
保护装置

型号 2115 1.20 m 助跳板内置保护装置，适合尤尔琴科时使用。适用于所有助跳板。底面防滑。

2115

7 跳马台
底座
保护装置

型号 2921 此装置用于保护跳马台的整个金属脚架。形状为喇叭型，可增加体操运动员跳马失败时落马区域的安全性。一对装。
“侧跑道”宽度：1 m，“侧落地垫”宽度：2 m，长度：1.20 m。厚度：30 cm。通过魔术贴与 7006 型落地软垫相连接。

2921

8 落地
软垫

型号 7006 放在落地区域上层地垫，为体操运动员提供更多安全性和舒适性。
尺寸：600 x 200 x 10 cm（长 x 宽 x 厚）。
FIG 比赛必备，详情请参阅第 69 页。

7006

9 整套
跳马
地垫

型号 1705 由 3 块 1613 型双密度泡沫垫组成，尺寸为 200 x 260 x 20 cm。
总面积：15,60 m²。
具体介绍请参见第 67 页。

1705

跳马台
“蒙特利尔”中央脚架

这款产品的形状安全，动作面层手感舒适，有效缓和冲击力，让体操运动员更加安心。

扫一扫

3404

型号 3404
跳马台采用双色弹力主体，前半部分采用柔软材质，可吸收一部分冲击力，上方部分采用防滑材料，明显标记出放置手部的区域。

这款跳马台主体采用弹性复合泡沫和弹簧，提高体操运动员的动作弹性和舒适度。

配有调节系统，高度调节单人一步即可操作，无需弯腰，方便快捷。整根支柱覆盖预制泡沫保护层（保护层分为 3 部分），确保使用者安全。

技术特性：

- 高度调节范围为 1 至 1.35 m，通过 5 cm 间隔定位槽，无需卸下保护层。
- 脚架保护装置两侧的标记使高度一览无余。
- 配有脚架保护装置（型号 3402）和地面固定装置（无固定件）。

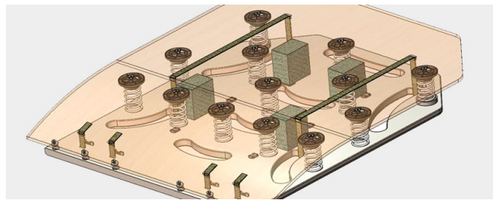

13 根专为跳跃设计的动态弹簧

组件

型号 3454
单独的跳马台主体
主体可适配不同类型的 GYMNOVA 跳马台脚架（可调节至地面的脚架款型除外，具体情况请咨询我们）。
配有接口。

型号 3401
不带保护装置的整套中央脚架

型号 3402
完整防护装置

跳马台
训练型

这款标准脚架跳马台的主体与国际体操联合会认证跳马台相同。可通过卡榫固定器和紧固旋钮调节高度。配有地面固定装置（链条 + 可调节调紧器）。可另选购体操器械小车（型号 3695）和脚架保护装置（型号 2920）。

3453

型号 3453
团队体操跳马台
高度可调范围为 1.30 至 1.65 m，适合团队体操练习时使用。

3455

型号 3455
标准跳马台
高度可调范围为 0.95 至 1.45 m。

跳马台
坑边缘

型号 3416
底座位于中央的跳马台，配有脚架保护和地面固定装置。与型号 3404 相同，但固定在地面上，用于在落地坑中进行落地练习。与比赛型款式相比，这种类型的跳马台的占地面积更少。

跳跃
推动器

型号 3495
非常适合跳跃教学，有助于第二次起跳，并为身材娇小的运动员提供力量增益。
还可以减少手腕受伤，可在地面上或跳马上使用。
采用与跳马台相同的舒适面料和带弹性缓冲绳的金属主架制成。长度：90 cm。

如有任何专业场馆专用跳马台的需求，欢迎随时联系我们。



模块采用泡沫制成，帮助用户逐渐克服跨越障碍的恐惧感。积木式模块可拼成多种不同类型的障碍物。模块可拆分开单独使用。高密度泡沫，防滑底部，有搬运提手。也适用于幼儿体操教育课程的创建。

跳马台
泡沫

型号 3472
此类教学用具可使运动员在学习不同跳马动作时获得自信。它由 4 个可叠放的部件组成，可满足对不同高度和倾斜度的需求，尤其是规定高度。配有金属稳定器。
- 规定的倾斜角度下，可调整到的高度：1.05 / 1.15 / 1.25 / 1.35 m。
- 教学时所用的倾斜角度下，可调整到的高度：0.85 / 0.95 / 1.05 / 1.15 m。
- 总尺寸：135 x 95 cm（长 x 宽）。

由 4 个可堆叠部件组成：

- 高级模块：95 x 85 cm（长 x 高）
- 三角形模块：95 x 12/55 cm（长 x 高）
- 长方形模块：95 x 10 cm（长 x 高）
- 长方形模块：95 x 20 cm（长 x 高）

大号梯形
泡沫块

型号 0261
泡沫底座由 4 个部件组成，让您安全探索、入门或学习体操。也可用于保护台和登高台。
每个部件都由两种密度的泡沫组成，上层较硬的部分可确保稳定性。配有搬运提手，底部防滑。
- 可实现多种高度：30、60、90 和 120 cm。
- 各个模块的高度：30 cm。
- 总尺寸：120 x 90/40 x 120 cm（长 x 宽 x 高）。

各模块尺寸：

1 120 x 52.50/40 x 30 cm（长 x 宽 x 高）
2 120 x 65/52.50 x 30 cm（长 x 宽 x 高）
3 120 x 77.50/65 x 30 cm（长 x 宽 x 高）
4 120 x 90/77,50 x 30 cm（长 x 宽 x 高）

附加地垫
适用于跳马台

型号 3410
非常适合训练，可以减少重复训练带来的冲击，让体操运动员在不增加额外疲劳的情况下超越自我。这款 4 cm厚的附加地垫专为跳跃而开发，完全覆盖冲击区域，以减少受伤风险和手腕微小创伤。
作为舒适性的有效补充，它助力体操运动员不断进步。
1000D PVC 外罩，防火等级 M2，不含钛酸盐，由 6 条绳带固定。
尺寸：151 x 95 x 4 cm（长 x 宽 x 厚。）

助跑道
训练型

型号 2101
覆盖地毯的弹力泡沫，有防滑底支撑。尺寸：25x0.66 m，厚度：17 mm。

测量
带

型号 2112
长度：30 m。助跑道可选配。

胶
带

型号 2113
用于将测量带固定在跑道上。

2920 + 2922

保护装置

型号 2920
标准脚架平衡木、跳马台脚架保护装置。一套两件。
型号 2922
跳马台链条保护装置。

3408

体操器械小车
移动用途

型号 3408
可选配的体操器械小车，适用于 3404 型跳马台。
型号 3695
标准脚架跳马台移动体操器械小车。一对装。

助跳板 比赛型

本系列比赛型助跳板专为频繁使用设计，在重复训练的过程中防止体操运动员过早疲劳。由于弹簧的位置以及所使用的材料（例如覆盖整块木板的玻璃纤维），整个表面都充满了弹性。

这款助跳板在受冲击时可保证舒适性和最优的稳定性，可在几乎同时将能量返还给体操运动员。
有两种类型可选（硬型和软型），男性和女性体操运动员可根据各自的体型和风格进行选择。

型号 2186
“硬”助跳板
较适用于大体型运动员 (50 -100 kg)。
辨别标记：上层面板上有一个红点。
带有 8 个弹簧。重量：25 kg。

型号 2187
“软”助跳板
较适用于轻巧体型运动员 (40 -75 kg)。
带有 5 个弹簧。重量：23 kg。

技术特性：

- 120 x 60 cm 标准尺寸胶合板和玻璃纤维材质弧形板，覆盖一层带绒软垫
- 高度：23 cm
- 主架内置提手
- 防滑底座
- 钢制锥形弹簧



内置提手的弹力主架

锥形弹簧

专利系统

全新！

助跳板 可调节

个性化调节以获得最佳性能。

参考号 2185

凭借优异的设计，新款可调节助跳板为体操运动员的每一次跳跃提供出色的动态响应。其个性化调节可快速且自由地设定助跳板的硬度水平，从而促进有效学习和渐进式发展。无论跳跃的力量或角度如何，助跳板都会提供平衡的能量，帮助体操运动员磨练技能并突破极限。

此助跳板可通过调整 2 个可移动弹簧的位置来调节硬度。您可以选择软助跳板状态或硬助跳板状态，前者为初学者或练习生提供稍软的表面，后者为经验丰富的体操运动员和复杂的杂技跳跃提供更强大的回弹力。独特的多功能性使助跳板适合所有技能水平

并为每个体操运动员找到适合其特定需求的
完美调节。
既进行了高效的训练，也节省了宝贵的时间，因为体操运动员不再需要在每个用户之间切换助跳板。个性化调节可快速轻松地适应每位体操运动员，最大限度地延长训练时间并优化训练效果。

2mm 厚的上部泡沫提供了极大的使用舒适度，可缓冲撞击点。

技术特性：

- 尺寸：120 x 60 cm x 23 cm
  （长x宽x厚）（尺寸与图中的助跳板相同）
- 提供 10 个位置的个性化调节
- 木制主架
- 防滑底座
- 高密度橡胶泡沫
- 主架内配有一体式便携提手
- 防滑表面
- 重量：27 kg



准备好突破您的极限 !!

助跳板配有移动脚轮（型号 2196 和 2197 除外）、防滑底座和螺旋弹簧。尺寸为 120 x 60 cm 的标准多层曲面跳板，带有内置加固件，覆盖有舒适层（型号 0014 除外）和地毯。

助跳板
比赛型 23 cm

两款助跳板供不同体型和风格的体操运动员选择。由于上层面板下方的最后一个弹簧，助跳板的整个表面都充满了弹性。
高度：23 cm，重量：24 kg。

型号 2196
“Nova'Jump”硬助跳板
配有 9 个锥形弹簧。

型号 2197
“Nova'Jump”软助跳板
配有 7 个锥形弹簧。

助跳板

型号 2130
“双重”助跳板——40 cm
这款助跳板非常有弹性，可以取代叠在一起的两个助跳板，从而提高了安全性和性能。配有 2 个柱形软弹簧。
高度：40 cm，重量：25 kg。

型号 2190
训练型助跳板——21 cm
配有 2 根结实的柱形弹簧和覆盖 2 cm 厚带绒软垫的面板。
高度：21 cm，重量：24 kg。



型号 2150
弹力助跳板——25 cm
配有 2 根结实的柱形弹簧和覆盖 2 cm 厚带绒软垫的面板，使重复的起跳练习更轻松。
高度：25 cm，重量：23 kg。

型号 0014
初级软助跳板——23 cm
适合初学者和学员在探索跳跃动作时使用的经典助跳板。
配有 2 个柱形软弹簧，无缓冲层。
高度：23 cm，重量：22 kg。

蹦床 跳板

型号 5090
专为学习和练习跳马而设计。为体操运动员提供强劲动力。尺寸 (120 x 98 cm) 接近标准助跳板，运动员无需改变助跑距离和起跳点。3 个高度档位轻松调节：26、30 和 34 cm。

加强型弹跳网面由 PVC 制成，带有中心十字标记。外围弹簧防护垫厚度为 3 cm。
配有 34 支弹簧。
重量：27 kg。

助跳板
保护装置

型号 2115
1.20 m 助跳板内置保护装置，适合尤尔琴科时使用。适用于所有助跳板。
底面防滑。



如需了解“推动型”可充气模块，请参见第 100 页。

比赛型鞍马

覆盖真皮(型号 3570)或合成皮(型号 3540)的标准底座鞍马。
由于其特殊的形状，这些鞍马让体操运动员可以在略微弯曲的平面上运动，从而减轻手腕的压力。鞍马主体和支柱上的标记可以方便、精确地调整鞍马环之间的距离和器械的高度。
皮革覆盖层则提供了高性能的抓握力并减少了打滑的风险。鞍马的稳定性还得益于防滑底座，可防止鞍马在体操运动员使用时发生位移。最后，覆盖层下方的一层聚氨酯泡沫可以保护体操运动员免受重复动作带来的微小创伤。

3570

型号 3570
鞍马，真皮主体
国际体操联合会认证。

型号 3540
鞍马，合成皮主体

技术特性：

- 主体高度可调范围为 0.90 至 1.40 m，带有刻度标记
- 可通过紧固旋钮快速调节间距，可调范围为 38 至 47 cm
- 胶合板材质鞍体，铝质底架
- 防滑底座
- 提供地面固定系统(链条和调紧器)



精确调节间距

快速高度调节和拧紧装置

内置提手的弹力主架

可选配：体操器械小车(型号 3695 或 3697，请参见第 29 页**)和保护装置(型号 2922 和 2923，**请参见第 45 页**)。**

这款鞍马覆盖合成皮革，非常适合教学练习使用（主体与型号 3540 相同）。主体表面标注标记，鞍马间距可精确调节。两种款型可选，可添加不同厚度的地垫。

型号 3572
适用于 10 cm 厚地垫的低鞍马。
高度：40 cm。



型号 3573
适用于 20 cm 厚地垫的低鞍马。
高度：50 cm。

泡沫蘑菇型
套件

型号 3590
此组合完全由高弹力泡沫制成，可让运动员非常安全地练习全旋，外罩为 PVC 材质，不含钛酸盐，且防火等级 M2。它的“接近地面”配置有利于技术训练和体操运动员的快速过渡。套件包括一个型号 3585、一个型号 3587 和一个型号 3589。

型号 3585 圆盘
用于加高型号 3587 和 3589。
底部直径：80 cm。高度：20 cm。
型号 3587 **圆锥体**
入门级器械，适合初学者。底部直径：80 cm。高：52 cm。
型号 3589 **“大号”蘑菇头**
用于精进技术的工具，适合有基础的体操运动员。
底部直径：100 cm。高度：20 cm。

该组件的所有部件均可单独出售。

蘑菇头

型号 3581
这款蘑菇头（直径 60 cm）用于地面或离地 45 厘米的高度。它的“十字形”金属基座带有防滑底座，具有极佳的稳定性。配有一个可拆卸的填充外罩（型号 3583）。使用时可以不罩外罩。也可以加装一个或两个鞍马环（可选配 3584 型产品）。

配件
型号 3582 3581 型蘑菇头加高。高：15 cm。
型号 3583 适用于 3581 型蘑菇头的可拆卸填充外罩。
型号 3584 蘑菇头或鞍马专用鞍马环。一对装。
型号 1399 3581 型蘑菇头专用地垫，中央带间隙，用于连接脚架。
尺寸：200 x 200 x 20 cm（长 x 宽 x 厚）。

鞍马环

型号 3520
胶合板材质，铝质底架。配有固定装置。一对装。

平衡木用
鞍马环

型号 3586 适合身形较小的运动员练习时使用。可拆卸，可放置在所有平衡木梁上。固定装置可以调节鞍马环的间距，使其与人的肩宽一致。
外层包裹塑料膜。原厂不配保护装置。一对装。

型号 3588 可拆卸保护装置。与 3586 型鞍马环配套使用，可保护练习区域。



保护装置

型号 2922 跳马台和鞍马链保护装置。
型号 2923 标准鞍马脚架支柱保护装置。一套两件。

体操器械小车和脚轮
移动用途

型号 3695 体操器械小车，配有固定在鞍马脚架上的万向轮。
型号 3697 搬运脚轮。

详情请参阅第 29 页。

吊环横架
比赛型
弹性调节

吊环横架获得国际体操联合会认证，弹性可调节至地面（从“正常”到“很软”）的吊环横架。由于采用了柔韧的悬挂杆，这款产品可以适应每位体操运动员的技术和体型，从而获得最佳使用体验。

3770

型号 3770
高度的缓冲作用可有效减少疲劳和微小创伤，使运动员可以反复练习。
双重拉索保证了高质量的运动表现，消除了任何不必要的晃动。
喇叭型结构可以扩大落地区域的空间，尽可能保证下器械时的安全性。可根据滑轨上的标记轻松调节到人体高度。
方形支柱和双重拉索保证了最佳的稳定性。

技术特性：

- 胶合板吊环
- 可从地面进行弹性调节
- 柔韧的玻璃纤维悬挂杆
- 主架高度：6.05 m
- 吊环高度：2.90 m
- 带护套的双重拉索
- 含用于稳定吊环的环钩
- 随附出厂默认预设的吊环

胶合板吊环

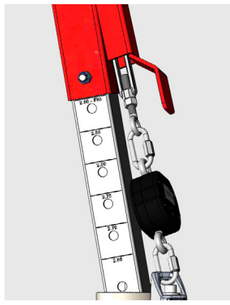

高度可调脚架

弹性调节

吊环横架
比赛型

型号 3700
这款横架由方形管制成，配有带外罩的双重钢链和快速调紧装置，可实现快速安装和拆卸。配有厂商预先调好的吊环以及用于固定吊环的钩（环钩）。
胶合板吊环横架整体高度：5.90 m。

选配件：可适配 3790 型吊环柔度调节器（请参见第 50 页）。

迷你
吊环

型号 0130
这款产品能让体操运动员体验最原始的体操感觉，像顶尖运动员一样接触这个力量器械。可拆卸，搬运方便，高度可在 0.21 至 1.21 m 之间快速调节。横架最大高度：2.34 m。

技术特性：
- 胶合板材质圆形吊环，外径：23.6 cm
- 支柱间距：1.54 m（可使用 1.50 m 宽的地垫）
- 占地尺寸：1.77 x 1.71 m
- 防滑底座

请参见第 63 和 64 页，了解本公司所有幼儿器械的相关内容。

墙面
挂架

型号 3750
墙面挂架高度可调范围为 0.20 至 2.90 m。
可侧向折叠，在不使用时可节省大量体操房空间。
配有吊环。

为获得更舒适体验，可添加 3792 型吊环柔度调节器（请参见第 50 页）。



反向
横架

这些主架非常适合训练，与比赛型主架相比，可以节省体育馆的空间。可固定在天花板或框架下，在体操练习中保证最佳的安全性与支撑。

型号 3765
高度不可调的反向吊环横架。与标准横架一致。
尺寸：265 x 50 cm（长 x 宽）。

型号 3768
弹性可调的反向吊环横架。可以缓冲冲击，减少体操运动员的疲劳和微小创伤。
尺寸：217 x 50 cm（长 x 宽）。

注意：安装此装置需要专业的分析，欢迎随时咨询我们，为您提供定制化的安装方案。

悬挂
吊环

型号 3761
可悬挂在横梁上的吊环。这是一款出色的教学用具，非常适合学校教学或入门吊环练习。悬挂高度调节范围为 0.20 至 2.90 m。一套组件包括吊环、钢索以及用于调节链。

建议使用 3790 型柔度调节器（请参见第 50 页）。

ELASTANO

型号 3794
Elastano 系统巧妙的设计，通过逐渐减轻体重并在整个过程中提供支撑，让体操运动员能更轻松地练习摆动元素，例如大回环、落地和“Honma”式等。此外，它还能帮助体操运动员完成力量练习。由一个固定装置和一条 2840 型可调节腰带组成。

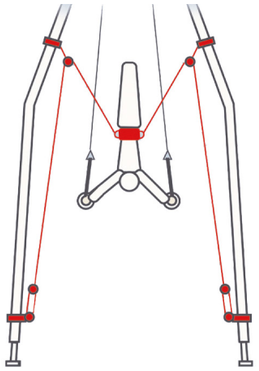

EDUCANO

型号 3735
可使运动员在吊环上做力量型动作的配件。它减少了系列动作练习的难度，例如徒手倒立、倒十字、十字支撑或俄式挺身等。凭借 5 个可调节位置，它能适应不同难度等级的训练，也能适应不同使用者的力量。

FIFTY FIFTY

型号 3795
可练习所有力量型动作，旨在减少运动员一半的体重。因此，体操运动员能够在不疲劳的情况下重复练习（燕式平衡、面部平板支撑、倒十字等技术动作）。吊环的高度最高可调节至 2.80 m，适用于所有 GYMNOVA 横架和腰带。
配套部件：带滑轮的绳索，带转环的弹簧钩。
不提供腰带和吊环。

本公司还提供横梁钩，详情请咨询我们。

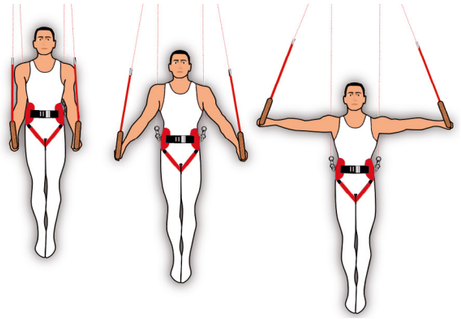

横架柔度调节器
悬挂吊环和吊环挂架

将传统横架转换为可调节弹性的真正吊环横架：5 个档位，其中一个为原位。
通过增加减震效果，它可以减少体操运动员的肌肉损伤，并在技术和教育方面提供帮助。吊环高度调节范围为距离地面 20 cm 至比赛高度。例如，横架上的吊环可降至地面附近。不配有吊环。

型号 3790
适用于 3700 型主架和 3761 型悬挂系统。配有钢索。

型号 3792
适合 3750 型挂架。不含钢索。

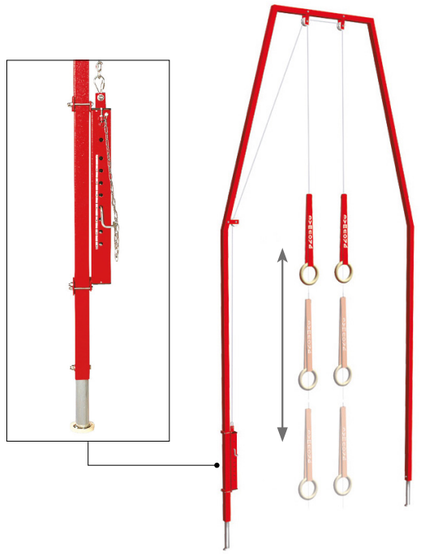

吊环
单独

全新！

型号 3710 入门级吊环
吊环带有训练专用可调节帆布绳带，适合入门级水平。可快速固定在单杠、双杠或横架上。可调节至 500 mm。
一对装。

型号 3720 比赛型吊环
带有“delta”三角形快速调节链环和帆布绳带的胶合板材质吊环。不带固定钢索。
一对装。

型号 3721 带有微调系统的吊环。
这对带绳带的吊环配有吊环微调系统。这种新的调整方式可以精确调整吊环的水平度，让体操运动员找到完成不同动作和练习的理想高度。这种设计不仅能保护关节，还有助于在吊环这个高要求的器械上完成精准的动作。

更重要的是，由于可以直接在吊环上进行调节，无需拆卸门框，大大节省了比赛或训练时间。
这款吊环适用于吊环横架（型号 3700 和 3770）以及反向主架（型号 3765 和 3768）。

环钩

型号 3785
必备配件，可钩住吊环并使之与吊环横架垂直。
整体销售。

登高
台

型号 2715
可伸缩，可以触及器械并自动折叠靠在器械上。
高度调节范围为 1800 至 2200 mm。

钢索
保护装置

型号 2925
中号模块。长度：2 m。一套两件。

型号 2926
小号模块。长度：1.20 m。一套两件。

双杠 比赛型

这些双杠不仅能为动作衔接带来活力，还能缓冲体操运动员完成技巧动作落地时的冲击。根据型号的不同，双杠配备了加固木或天然纤维卵形杠面，提供更好的抓握感。
调紧杆、天鹅颈以及安装在带有厘米刻度的不锈钢滑动支柱上的卡槽按钮，使得这些双杠的安装和调节变得简单快捷。
经国国际体操联合会认证的型号采用了带有“X”形底座的加固主架。这种设计可以防止双杠在使用过程中发生位移，确保更高的稳定性。

3833

技术特性：

- 杠面长度 = 3.50 m。
- 杠面高度可在 1.70 至 2.30 m 之间调节。
- 杠面间距可在 37.50 至 65 cm 之间调节。
- 底座带有防滑面垫。
- 金属天鹅颈带有整体式 PVC 软保护套，刻度环上有标记。
- 重量：240 kg。

型号 3833
配有加固主架和天然纤维杠面的“利物浦”双杠
型号 3863。国际体操联合会认证。
占地面积：3.42 x 2.55 m。
重量：240 kg。

型号 3834
不带加固主架但配有 3863 型天然纤维杠面的“利物浦”双杠国际体操联合会认证。
占地面积：2.55 x 2 m。
重量：170 kg。

3863 型天然纤维杠面

加固主架

金属“天鹅颈”

3910

双杠
训练型

这款双杠有几种版本可供选择（带或不带可折叠脚架），配有一个偏心调紧杆，以及 3.50 m 长的胶合板材质杠面。
高度的可调节范围为 1.40 至 2 m。可通过由合成材料制成的“天鹅颈”调节杠间距离，调节范围为 37.5 cm 至 65 cm。
底座带有防滑面垫。

3910 折叠脚架

占地面积：
- 固定脚架：2.58 x 2 m（型号 3920）
- 可折叠脚架：2.58 x 0.90 m（型号 3910 和 3915）

3920 可选配 3850 型体操器械小车（请参见第 23 页）。

型号 3910
带可折叠底座和体操器械小车。
重量：150 kg。

型号 3915
带可折叠底座、体操器械小车和 7080 型专用可折叠软垫（请参见下一页）。
重量：215 kg。

型号 3920
带固定底座。
重量：135 kg。

调节间距



合成材料天鹅颈

内置体操器械小车

3907

双杠
“紧凑型”

这些双杠有多种型号可供选择，非常适合学校教学以及需要频繁拆装器材的训练场景。

技术特性：
- 可通过卡槽装置和紧固旋钮调节高度，高度可调范围为 1.15 m 至 1.85 m。
- 可通过由合成材料制成的“天鹅颈”调节杠间距离，距离可调范围为 37.50 至 65 cm。
- 底座带有防滑面垫。

可选购带有或不带可折叠软垫的双杠（7080 型）。
带可折叠底座的双杠可以减少占地面积，节省收纳空间。
折叠后尺寸（不含体操器械小车）：2.58 x 0.90 m（长 x 宽）。

型号	底座	体操器械小车	7080 型可折叠软垫
3900	固定	x	x
3906	可折叠	✔	x
3907	可折叠	✔	✔

专用可折叠
软垫

型号 7080
适配于您已购买的 GYMNOVA 自动稳定双杠和高低杠。
边缘带有魔术贴，必要时可加装更多软垫。预留的间隙可以很好地适配器械的形状，形成一块整齐的平面。聚氨酯泡沫外包一层 1000D PVC“粒面皮”罩，防火等级 M2，且不含钛酸盐。总尺寸：430 x 260 x 20 cm（长 x 宽 x 厚）。

注意：如要使用软垫，需要配有一台 3850 型体操器械小车的高低杠。

优化储存空间

可折叠坑边
双杠

型号 3931
这些双杠专为放置在坑边缘而设计，既能优化空间利用，又能借助海绵坑保障训练安全。训练结束后，您可以轻松地将双杠侧向折叠靠墙。

通过刻度、棘轮和夹紧手柄，您可以方便地调节双杠的高度和间距，以适应每位体操运动员的需求。与型号 3920 一样，这款双杠高度可调范围为 1.45 至 2.05 m，杠间距范围为 37.5 至 65 cm。
配有 2960 型脚架保护装置。



双杠
泡沫

型号 3865
这款双杠还是一款优秀的教学工具，特别适合初学者。
泡沫材质双杠，由 4 个可拆卸模块组成：
- 两个下部模块。尺寸：160 x 58 x 100 cm。
- 两个上部模块。尺寸：160 x 58 x 12 cm。
- 一整套固定装置。尺寸：180 x 160 cm。
- 一块安全地垫。尺寸：200 x 50 x 3 cm。

其舒适稳定的泡沫材质提供了接近真实双杠的支撑感。
间距最多可调节至 64 厘米。
占地面积：180 x 160 cm（长 x 宽）。
模块可以分开使用，用来建立教学室。但我们建议始终将上部的模块与双杠一起使用。

迷你
双杠

型号 0122
让儿童从小就能体验体操的感觉，学习支撑和悬垂等基本动作。可拆卸，运输方便，可快速调节，间距可调范围为 0.25 至 1.30 m，高度可调范围为 0.90 至 1.40 m。

技术特性：
- 玻璃纤维圆形杠面，直径：3.50 cm。
- 支柱间距：1.54 m（可使用 1.50 m 宽的地垫）。
- 占地尺寸：1.77 x 1.71 m（长 x 宽）。
- 防滑底座。

请参见第 63 和 64 页，了解本公司所有幼儿器械的相关内容。

杠面

适用于双杠。卵形设计。长度：3.50 m。

型号 3860 用于符合材料天鹅颈的未加固训练型杠面。整体销售。

型号 3863 比赛型杠面则配备了带有天然纤维覆盖层的玻璃纤维，适用于金属天鹅颈。
优化后的轮廓提升了悬垂抓握和支撑的舒适度。符合 FIG 标准。

专利系统

腾越保护装置

型号 2911
专门为双杠上的技巧动作提供保护。这款 U 型软垫覆盖在杠上，在腾越或下器械时放置。运动员可腹部着地、背部着地或站立。上层为针织布，底层为真皮加固的“粒面皮”。外罩可拆卸。尺寸：150 x 90 cm（长 x 宽）。

保护套

型号 2930
适用于双杠的杠面，由减震性极佳的特殊泡沫制成。长度：1 m。一套 4 件。

支柱保护

一套 4 件。
型号 2950 适用于 3910、3915 和 3920 型训练型双杠。
型号 2955 适用于 3832 和 3830 型比赛型双杠。

平衡把手

可以帮助练习徒手倒立和强化肌肉。木质。一对装。

型号 3985 直径：39 mm。长度：40 cm。
型号 3987 直径：39 mm。长度：80 cm。

双杠
低杠

型号 3991
木质材质，可折叠，方便收纳。间距可调范围为 35 至 50 cm。
真正椭圆形双杠杠面。间距最多可调节至 64 厘米。
尺寸：115 x 15 cm（长 x 高）。占地面积：180 x 160 cm（长 x 宽）。

保护台

型号 3980
轻松适配所有 GYMNOVA 双杠，可通过一个卡榫系统调节高度（调节范围：300 mm。可折叠，方便搬运，可帮助教练监护体操运动员，并使上器械变得容易。

中央倾斜地垫

型号 3855
适用于 GYMNOOVA 所有自动稳定杠（双杠或高低杠）。带有斜面，以便使用 3850 型体操器械小车进行搬运。尺寸：209 x 46 x 6 cm（长 x 宽 x 高）。重量：3 kg。

单杠

3020

单杠 比赛型

符合 FIG 标准的比赛型单杠，配备一体式加工钢制枢轴头。两条转动轴的机械设计打造出真正的“万向接头”，使器械可以连续运转。
可通过快速调紧器实现即时安装和拆卸。防滑底座和带护套的拉索则进一步增强了其稳定性。

技术特性：

· 一体式加工钢制枢轴头
• 支柱直径：70 mm
• 高度可调范围为 2.70 到 2.95 m
• 标准安装带护套的拉索
• 底座高度标记，带有国际体操联合会 (FIG) 高度指示
• 带或不带安全钢索的杠
• 防滑底座

GYMNOVA 单杠有多种版本可供选择，配备两种不同类型的杠面。

型号 3020 “伦敦”- 标准钢索单杠
型号 3110 标准杠。占地面积：5.50 x 4 m。国际体操联合会认证。
型号 3025 “伦敦”- 短钢索单杠
型号 3110 标准杠。占地面积：4 x 2 m。
型号 3030“蒙特利尔”- 标准钢索单杠
带安全钢索的 3117 型杠占地面积：5.50 x 4 m。国际体操联合会认证。
型号 3035 “蒙特利尔”- 短钢索单杠
带安全钢索的 3117 型杠占地面积：4 x 2 m。

钢制转向头

3117 型杠面细节

调节脚架高度

单杠
不带支索

单杠采用 90 mm 直径的钢管支柱。杠面安装在全向枢轴上，保证了运动的流畅性，消除了冲击，为体操运动员提供无拘无束的练习体验。

该产品非常适合学习单杠和高低杠动作，高度可调节：
• 0.65 至 2.55 m，适用于型号 3101、3102 和 3103
• 0.95 至 2.85 m，适用于型号 3104
方便进行个性化训练，促进技术进步。
单杠配备了 FIG 认证的 3110 型不锈钢杠面，无需改装即可兼容 3260、3265 或 3268 型高低杠杠面。

型号 3101 1 档位单杠
（2 个支柱，1 个杠面）

型号 3102 2 档位单杠
（3 个支柱，2 个杠面）

型号 3103 3 档位单杠
（4 个支柱，3 个杠面）

型号 3104 1 档位单杠
（2 个支柱，1 个杠面）
安装时需要 16 个外围固定件。

全新！

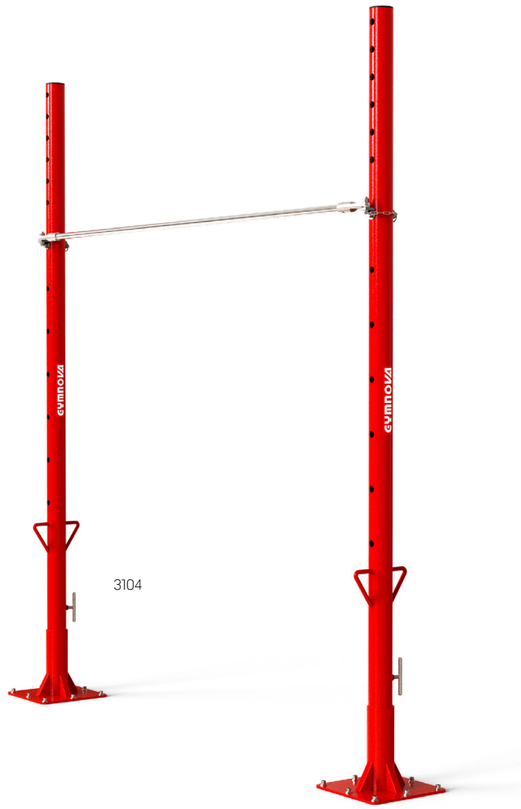

二合一杠面
用于绳带练习

型号 3109
这款杠面专为绳带练习而设计，是学习摆动、大回环和近杠旋转等动作的理想工具。

它集成了两种不同直径（直径 40 mm 和 32 mm）的滑槽，分别适合女运动员和男体操运动员，提供与比赛器械相同的抓握感。
末端止动装置可以安全地固定绳带，同时帮助体操运动员改善技术。

管子的尺寸经过精心调整，确保体操运动员有理想的间距，流畅地完成动作。

杠面售卖不随附绳带。

全新！

这款 2 合 1 杠面适用于所有 GYMNOVA 单杠和高低杠，可用于学习训练。

单杠
可调节

杠面高度可通过 20 cm 和 10 cm 的梯级从距离地面 0.95 m 调节至 2.75 m，非常适合学习时使用。可通过快速调紧器即时进行安装、拆卸和调节。可适配一根高低杠的杠面。配有 3110 型杠。

如果无法在地面打孔，可预先规划使用连接板（型号 3120/62）来保持支柱间的距离（连接板单独销售）。

型号 3120 标准钢索单杠
占地面积：5.50 x 4 m。

型号 3125 短钢索单杠
占地面积：4 x 2 m。

全新！

迷你支柱

型号 3135
这对迷你支柱可以与所有 GYMNOVA 杠面搭配使用，构成训练或入门级双杠。非常适合在专用海绵坑或地面上使用，是比赛型杠的理想入门替代品。高度调节范围为 75 至 105 cm。

得益于快速调紧器，安装、拆卸和调节都非常方便。

您可以根据训练需求和项目，从多种可选杠面中进行个性化定制，适配您的设备。您可以适配以下杠面：
• 3110、3117 型单杠
• 3260、3265、3268 型高低杠

特殊钢索设计，有效减少占用空间：3 x 1,20 m。
迷你支柱随附钢索，但不含杠面和落地软垫。



杠面

采用特殊的不锈钢材质。适用于所有 GYMNOVA 单杠和高低杠。
直径 = 28 mm。
符合 FIG 标准。
整体销售。

型号 3110 标准杠面

型号 3117 带安全钢索的杠面
在器械损坏时能够提供保护。

3110

3117

腾越
保护装置

型号 2910 单杠腾越保护装置
配有把手，腾越时由监护人对杠面进行控制。
长度：1.40 m。

2910

钢索

型号 3011 单独的标准固定长钢索
占地面积：5.5 x 4 m。

型号 3012 单独的短钢索。
器械的支索系统可减少约 60% 的占地面积。这套独特的系统需要专门的固定件，详情请咨询我们。占地面积：4 x 2 m。

保护装置

型号 2925 大号钢索保护装置
长度：2 m。一套两件。

型号 2931 索和调紧器保护装置
大号单杠和监护架保护装置。
长度：2.50 m。一套 4 件。

型号 2940 支柱保护装置
高度：2 m。一套两件。

2931

登高台
和保护台

型号 2705 登高台和保护台
可伸缩，可以触及器械并自动折叠靠在器械上。高度可调范围为 1500 到 1900 mm。请参见第 112 页。

迷你器械

这些幼儿器械和模块已在主要的体操和运动技能开发中心进行了测试。可用于刚入门时寻找对于体操的感觉。他们帮助孩子们开展他们的第一次体操运动。模块化且易于拆卸及运输，可以快速调节高度和宽度。

技术特性：

- 玻璃纤维圆形杠面，直径：3.50 cm。
- 支柱间距：1.54 m（可使用 1.50 m 宽的地垫，地垫不随产品提供）。
- 占地尺寸：1.77 x 1.71 m（长 x 宽）。
- 防滑底座。

迷你
高低杠

型号 0120
迷你高低杠可以帮助您学习竞技体操基础动作，例如从一个杠到另一个杠的转换等。
高度的可调节范围为0.25至1.3米：
- 低杠 0.90 至 1.40 m。
- 高杠 1.40 至 1.90 m。

迷你
双杠

型号 0122
这些迷你双杠让年纪很小的孩子也能轻松学习支撑和悬垂动作。高度的可调节范围为 0.90 至 1.40 m，两杠间距调节范围为 0.25 至 1.30 m。

迷你
单杠

型号 0125
迷你单杠则为低龄体操训练引入了摆动元素。高度的可调范围为 1.40 到 1.90 m。

迷你
吊环横架

型号 0130
我们的迷你吊环让初学者也能像专业运动员一样体验吊环器械运动的乐趣。
高度的可调范围为 0.21 到 1.21 m。
横架最大高度：2.50 m。

弹力器

可以方便增强支撑和徒手倒立 (ATR)。
长度 (25-130 cm) 和高度 (90-140 cm) 均可调节，通过改变缓冲绳的用量以便与体操运动员的不同体型相适应。可用于练习半周转、一周转等动作……
在双重位置使用时，可以与幼儿器械结合使用。

型号 0135 单弹力器
型号 0136 双弹力器

0135

0136

地垫 & 软垫

FIG 认证地垫

比赛型

所有经过国际体操联合会认证的地垫皆由多层复合泡沫构成，可以在受到冲击时更好地分散冲击力并获得更优良的稳定性。
地垫所提供的舒适性和缓冲效果，使得可以在所有器械上完成最高难度的动作。

落地垫组

配有提手和自动贴合系统，可在接点处进行连接或取下(上层带有魔术贴)。部分地垫取出填塞物，以适应器械支脚。可拆卸 1000D PVC 粒面皮罩，不含钛酸盐，防火等级为 M2。

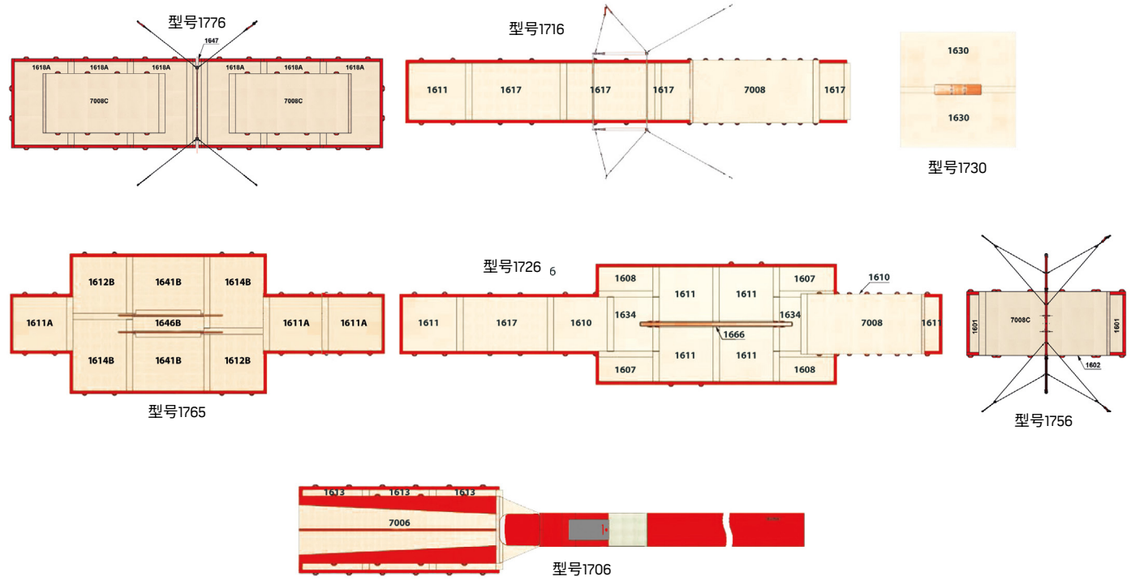

型号	描述	面积	FIG 认证
1705	比赛型跳马地垫组	15,60 m²	
1706	比赛型跳马地垫组，带 7006 型附加垫	15,60 m²	✓
1715	比赛型高低杠地垫组	28 m²	
1716	比赛型高低杠地垫组，带 7008 型附加垫	28 m²	✓
1725	比赛型平衡木地垫组	52 m²	
1726	比赛型平衡木地垫组，带附加垫型号 7008	52 m²	✓
1730	比赛型鞍马地垫组	16 m²	✓
1750	比赛型吊环地垫组	10 m²	
1756	比赛型吊环地垫组，带附加垫型号 7008	10 m²	✓
1765	比赛型双杠地垫组	43 m²	✓
1771	比赛型单杠地垫组	24 m²	
1776	比赛型单杠地垫组，带 2 个 7008 型附加垫	37,50 m²	✓



落地垫

特性与第 67 页的地垫组一致。

1605

1616

1646

多层复合泡沫



侧面带有公扣魔术贴，顶部有母扣魔术贴

型号	尺寸(长 x 宽 x 厚)	用途
2 m 宽经典款		
1605	100 x 200 x 20 cm	适用于除跳马和鞍马以外的所有器械。宽边上带有魔术贴围边
1606	100 x 200 x 20 cm	适用于除跳马和鞍马以外的所有器械。宽边上带有魔术贴围边
1611	200 x 200 x 20 cm	
1617	300 x 200 x 20 cm	
1618	300 x 200 x 20 cm	适用于除跳马和鞍马以外的所有器械。宽边上带有魔术贴围边
1620	400 x 200 x 20 cm	适用于除跳马和鞍马以外的所有器械。无连接围边
1621	400 x 200 x 20 cm	适用于除跳马和鞍马以外的所有器械。宽边上带有魔术贴围边
2.30 m 宽经典款		
1430	200 x 230 x 20 cm	适用于除跳马和鞍马以外的所有器械。在 2.30 m 一侧通过魔术贴连接
1435	300 x 230 x 20 cm	
1440	400 x 230 x 20 cm	
专用款		
1601	200 x 100 x 20 cm	吊环专用垫
1602	300 x 200 x 20 cm	
1607	100 x 200 x 20 cm	带右直角的附加垫，适用于比赛型平衡木组
1608	100 x 200 x 20 cm	带左直角的附加垫，适用于所有平衡木比赛
1610	200 x 200 x 20 cm	标准垫，上面带有母面魔术贴围边
1612	210 x 200 x 20 cm	适用于所有双杠比赛的地垫。为脚架留有间隙
1614	260 x 200 x 20 cm	
1613	200 x 260 x 20 cm	适用于所有跳马比赛的地垫。
1616	300 x 200 x 20 cm	平衡木专用垫。为脚架留有间隙
1619	400 x 200 x 20 cm	
1634	200 x 150 x 20 cm	
1635	450 x 200 x 20 cm	
1636	200 x 200 x 20 cm	
1630	400 x 200 x 10 cm	鞍马专用垫。为脚架留有间隙
1631*	400 x 200 x 20 cm	
1641	260 x 200 x 20 cm	双杠专用地垫。为脚架留有间隙
1644	260 x 200 x 20 cm	
1646	260 x 70 x 20 cm	双杠中央地垫
1647	300 x 50 x 20 cm	单杠中央地垫

* 不符合欧洲标准 NF-EN 12503。

附加落地垫



这款附加落地垫用于叠放在落地软垫上，为体操运动员提供更多安全性和舒适性。防火等级为 M2，的无酞酸盐 1000D PVC外罩，底面防滑。

7005



7008

7003

型号 7003
尺寸：200 x 200 x 5 cm（长 x 宽 x 厚），配有 4 个搬运提手。

型号 7005
尺寸：200 x 200 x 10 cm（长 x 宽 x 厚），配有 4 个搬运提手和 1 个魔术贴连接带。

型号 7006
这款附加地垫叠放在跳马落地区域。
其护套清晰地标出了落地面积。
符合国际体操联合会（FIG）比赛规定，通过魔术贴与 2921 型保护装置连接在一起。
配有 8 个搬运提手。
总尺寸：600 x 200 x 10 cm。规定的落地面积：0,95 x 1,50 m。

型号 7008
尺寸：400 x 200 x 10 cm（长 x 宽 x 厚），配有 8 个搬运提手、1 个围边和 1 个魔术贴连接带。
它是国际体操联合会（FIG）比赛中平衡木、单杠、吊环和高低杠落地区域的必备品。



落地软垫

我们的落地软垫采用优质材料制成，适合训练使用，可带来最大的舒适性和最长的使用年限。由不同密度的聚氨酯泡沫和聚乙烯泡沫制成，具体取决于用途，外覆 1000D“皮革纹理”PVC 护套，防火等级为 M2，不含钛酸盐。配有搬运提手、防滑底面、网格或减压孔以及加固角。此产品有多种配置（单一密度、双重密度、上层带弹性面料等）。

7031

7011



四角加固

搬运提手

特性	型号	泡沫密度	重量	尺寸（单位为 cm）（长 x 宽 x 高）	型号单独的外罩	上外罩
专用附加上层地垫 — 单一密度						
防滑，且四角加固。无连接带。作为上层地垫使用，以在训练时增加舒适度。	**7001**	28 kg/m³	15 kg	200 x 140 x 10	**7007**	PVC
	7011	28 kg/m³	14 kg	200 x 140 x 10	**7017**	针织面料
	7023	21 kg/m³	18 kg	200 x 150 x 20	**7028**	针织面料
	7033	21 kg/m³	30 kg	240 x 200 x 20	**7029**	针织面料
	7053	21 kg/m³	50 kg	300 x 200 x 30	**7059**	针织面料
常规款——单一密度						
防滑，且四角加固，雾连接带。	**7021***	21 kg/m³	18 kg	200 x 150 x 20	**7027**	PVC
	7031*	21 kg/m³	30 kg	240 x 200 x 20	**7037**	PVC
	7041*	21 kg/m³	34 kg	300 x 200 x 20	**7047**	PVC
	7051*	21 kg/m³	51 kg	300 x 200 x 30	**7057**	PVC
标准款——单一密度						
防滑，带有连接带，且四角加固。	**7032***	21 kg/m³	30 kg	240 x 200 x 20	**7038**	PVC
	7042*	21 kg/m³	34 kg	300 x 200 x 20	**7048**	PVC
常规款——双重密度						
一侧封闭，一侧柔软且可双面使用，无连接带，四角未加固。	**7036***	30/21 kg/m³	34 kg	240 x 200 x 20	**7039**	PVC
	7046*	30/21 kg/m³	42 kg	300 x 200 x 20	**7049**	PVC
器械落地垫——双重密度						
一侧坚硬，以保证落地的稳定性，防滑，且四角加固。	**7034***	30/21 kg/m³	34 kg	240 x 200 x 20	**7038**	PVC
	7044*	30/21 kg/m³	42 kg	300 x 200 x 20	**7048**	PVC

* 符合欧洲标准 NF-EN 12503。

落地软垫
折叠款

型号 7056
这款安全垫非常适合训练或教学使用，采用高耐久性聚氨酯泡沫制成，外覆 1000D“皮革纹理”不含钛酸盐的 PVC 护套，防火等级为 M2。配有 8 个搬运提手、防滑底面和减压孔。折叠后占用空间小，便于存放。
尺寸：400 x 200 x 20 cm；折叠状态尺寸：200 x 200 x 40 cm。
重量：48 kg。
符合欧洲标准 NF-EN 12503。

型号 7058
单独的 PVC 外罩，配合 7056 型折叠软垫使用。

7056

7064



技巧专用
软垫

型号 7064
放置于地板或跑道上使用，可以反复练习动作，也可以专门的体能强化变得更简单。配有 8 个搬运提手，和 1 个魔术贴，用于固定软垫或另一条跑道。
中央带有一条 10 cm 宽的米色带，用于标明直线。
尺寸：500 x 140 x 10 cm（长 x 宽 x 高）。

注意：请勿直接在混凝土地面上使用。

体操器械
运输小车

型号 6060
地垫和减震垫水平存放专用体操器械小车，配有大直径万向轮。
尺寸：210 x 122（长 x 宽），把手高度：1.28 m。
最大承重：650 kg

落地软垫

整块落地垫采用优质柔软泡沫制成，可用于学习器械下法。介于经典软垫和落地坑之间，既能减少恐惧感，又能灵活移动，方便设置不同的训练区。带有 1000D PVC 外罩，防火等级为 M2，不含钛酸盐。侧面网格确保减压，并配有环扣和绳带，用于创建定制落地区域。底面防滑。

7090

7091

舒适软垫

上部为可清洗的弹性针织面料，防火等级为 M1。

型号 7090 “大号”舒适软垫
尺寸：350 x 200 x 65 cm配有 12 个搬运提手。
重量：80 kg

型号 7091 “小号”舒适软垫
尺寸：200 x 150 x 65 cm配有 8 个搬运提手。
重量：37 kg。

单独针织面料外罩

型号 7088 配合 7090 型使用
尺寸：350 x 200 x 65 cm（长 x 宽 x 高）。

型号 7089 配合 7091 型使用
尺寸：200 x 150 x 65 cm（长 x 宽 x 高）。

7070

7075

带罩泡沫块

型号 7070 PVC 泡沫块
尺寸：200 x 100 x 50 cm（长 x 宽 x 高）。配有 4 个搬运提手。
重量：21 kg。
型号 7075 PVC/针织面料泡沫块
尺寸：200 x 100 x 50 cm（长 x 宽 x 高）。上部为弹性针织面料，保证落地时的最大舒适度。
重量：19 kg。
型号 7100 PVC 泡沫块
尺寸：400 x 200 x 50 cm（长 x 宽 x 高）。配有 8 个搬运提手。
重量：78 kg。

配件

型号 7071 单独的 PVC 罩，配合 7070 型使用
尺寸：200 x 100 x 50 cm（长 x 宽 x 高）。
型号 7076 单独的针织罩，配合 7075 型使用
尺寸：200 x 100 x 50 cm（长 x 宽 x 高）。
型号 7078 泡沫块内胆，配合 7070 型和 7075 型使用
尺寸：200 x 100 x 50 cm（长 x 宽 x 高），密度：17 kg/m³。
型号 7101 单独的 PVC 罩，配合 7100 型使用
尺寸：400 x 200 x 50 cm（长 x 宽 x 高）。

教学和多用途地垫

侧手翻地垫

型号 0471
用于学习侧手翻的教学地垫。可视标线便于保持沿直线练习，以及确保体操运动员在正确的位置进行动作。颜色：红色。
尺寸：200 x 50 x 4 cm（长 x 宽 x 厚）。重量：3 kg



地毯垫 多用途

型号 6016
非常柔软的多功能泡沫地毯，外罩针织面料，底部防滑。可与器械外形完美贴合，尤其适合平衡木使用。
尺寸：145 x 100 cm，厚度：1.5 cm。

教学型地垫

教学用垫非常适合热身，由轻质聚乙烯泡沫制成，外覆 1000D“皮革纹理”PVC 护套，防火等级为 M2，不含钛酸盐。
有多种尺寸可选，有或没有周边连接，可自由组合成定制的翻腾区。
根据型号不同，地垫配有防滑底面和四角加固。
符合欧洲标准 NF-EN 12503。

6102

6006



6007

四角加固

外围连接

底面防滑

型号	5 个装	重量	魔术贴	四角加固
200 x 100 cm 地垫——厚度 4 cm				
6000	6001	7 kg。	X	X
6006	6007	7 kg。	✔	X
6100	6101	7 kg。	X	✔
6102	6103	7 kg。	✔	✔
200 x 100 cm 地垫——厚度 5 cm				
6050	6051	8 kg	✔	X
6107	6108	8 kg	✔	✔
6115[1]	6116	8 kg	✔[2]	X

(1) 此型号带有线条。
(2) 宽边上带有魔术贴。此型号可按需打造活动跑道。尺寸公差 = 2%。

活动跑道
可折叠

我们的活动跑道采用两种工艺，以实现防尘罩的折叠：
1——使用缝合折叠条的“传统”折叠工艺。
2——使用连接带和超大魔术贴带 (100 mm)。
跑道采用 1000D“皮革纹理”PVC 制成，防火等级为 M2，不含钛酸盐。

设计优势：
- 连接后可作为单块跑道使用。
- 更轻便，更便利。
- “按需”定制长度。

型号 6120
带有防尘罩的可折叠跑道，用于打造翻腾区。
单色，四周带有魔术贴。
尺寸：200 x 200 x 5 cm。
可对折，折叠后跑道面积：200 x 100 x 10 cm。
示例：
- 打造 8 x 8 m 的翻腾区，需要 16 块 6120 型。
- 打造 10 x 10 m 的翻腾区，需要 25 块 6120 型。

6120

6115

6126

带有防尘罩的可折叠跑道，用于打造条形翻腾区。
地垫为双色设计，侧面有条纹，末端有魔术贴。

型号 6126
尺寸：400 x 100 x 5 cm。
可对折，折叠后跑道面积：200 x 100 x 10 cm。

型号 6124
尺寸：200 x 200 x 5 cm。
可对折，折叠后跑道面积：200 x 100 x 10 cm。

型号 6115
与 6126 型搭配使用的地垫。
尺寸：200 x 100 x 5 cm。

示例：
- 打造 10 x 1 m 的跑道，需要 2 块 6126 型和 1 块 6115 型。
- 打造 12 x 2 m 的跑道，需要 6 块 6124 型。

符合欧洲标准 NF-EN 12503。

6124

活动跑道

可卷曲跑道

型号 6160
跑道采用在弹力泡沫上覆盖植绒火焰预贴地毯（粘合）制作，防火等级为 M4。此跑道可互相连接，以获得更大的活动面积。跑道间通过可以直接固定在地毯上的魔术贴连接在一起。
可卷曲，便于收起。
底面防滑。
尺寸：1400 x 200 x 4 cm（长 x 宽 x 高）。

下方照片示例：
7 条可卷曲跑道可组成一块 6573 型地板。（请参见第 11 页）。

“EASY ROLL”跑道

用于体操和啦啦队训练的可卷曲跑道。
由于放置简单迅速，因此也是学校教学的适当选择。得益于泡沫的切割工艺，跑道可轻松卷起，无需人为手动弯曲。更无需转动收起跑道。
跑道由聚氨酯泡沫构成，覆盖防火等级为 M4 的植绒火焰预贴地毯，在受到冲击时拥有极佳的减震效果，可最大限度地保证落地安全。厚度：4 cm。

型号 6165 Easy Roll 14 x 2 m
卷起后尺寸：100 cm（直径）。

型号 6166 Easy Roll 7 x 2 m
卷起后尺寸：75 cm（直径）。

落地坑

立方体坑

立方体泡沫坑是学习高难度器械动作的理想选择，可提供舒适且渐进的缓冲，最大程度降低受伤风险。

最优深度：1500 mm——也可定制 1200 mm 的深度。
您还可以选择 M1 防火等级的针织面料外罩来覆盖泡沫块。



全新！ 新一代

型号 7194 “新一代”立方体泡沫坑
这款“新一代”泡沫坑采用特殊设计，只需少量人员即可快速轻松地完成安装。完全符合安全要求，坑底采用整体式蜂窝泡沫和顶部软垫的组合，提供全面的保护，同时兼具标准坑和立方体泡沫坑的优点。

组成

下部垫块
采用 600 mm 厚的互锁整体式蜂窝泡沫，密度为 17 kg/m³，覆盖有 1000D M2 防火等级 PVC 护套和压缩网。此泡沫型号空气循环良好，因此可以提供最佳的缓冲效果。

200 mm 厚的顶部软垫
此款泡沫密度为 17 kg/m³，极富弹性，结实耐用，受力轻柔，且可以确保落地面的使用寿命。采用 M1 防火等级弹性针织面料，底面采用压缩网，确保最佳空气流通。

外围保护装置
为确保最佳保护，坑的所有边缘均采用 10 cm 厚的双密度 L 形外围保护装置，在整个泡沫块高度上保护角落和混凝土边缘。覆盖有 1000D M2 防火等级、不含钛酸盐的 PVC 护套。坑边缘通过固定在地板上的型材固定，确保完美的外观和易于维护。

泡沫块。
M4 防火等级泡沫块专为体操运动研发，采用可拉伸聚氨酯泡沫制成，具有出色的抗撕裂性能。三种不同尺寸（20 x 20 x 30 cm、20 x 30 x 30 cm 和30 x 30 x 30cm）的泡沫块可实现自然混合，避免堆积。

泡沫台阶
泡沫台阶为选配件，方便进出泡沫坑。

标准立方体泡沫坑可选配M1防火等级的针织面料外罩。

型号 7094 标准立方体坑
这款立方体泡沫坑配有悬挂网，非常适合重复练习跳跃和下器械动作，减少受伤风险。所有坑边缘都有保护，确保体操运动员的安全并减少恐惧感。
池内三种不同尺寸的泡沫块有助于自然混合，始终保持一致的缓冲性能。使用多个缓冲绳可以保证坑体安全（发生破裂时），并使更换更加轻松（支撑网维护）。

组成

1 支撑网
无结的合成网，可避免泡沫过早磨损，通过缓冲绳保持张力。

2 附加地垫
坑底由 10 cm 厚的耐用泡沫和 M2 防火等级、不含钛酸盐的 PVC 防水布组成。

3 外围保护装置
采用 25 mm 长的 L 形硬质泡沫，背面粘有 M2 防火等级合成涂层，在整个立方体泡沫块高度上保护角落和混凝土边缘。

4 泡沫立方块
具有可拉伸、耐撕裂、防火等级为 M4 等特点。三种不同尺寸（20 x 20 x 30 cm、20 x 30 x 30 cm 和30 x 30 x 30cm）的泡沫块可实现自然混合，避免堆积。

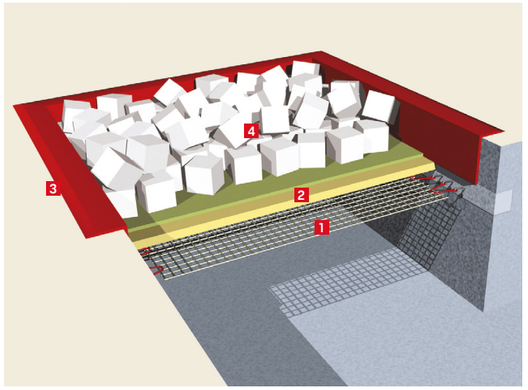

全内置坑

整体式泡沫坑适用于新建和翻新项目，具备 GYMNOVA 泡沫坑的所有优点：方便出入、落地区域清晰可见、易于维护。

最优深度：620 mm。注意：对于坑体恢复（深度超过 0.62 m），请使用专门的泡沫或木质垫块。



全新！ 新一代

型号 7198 “新一代”全内置坑
放置在底部块上方的顶部软垫，高度与地垫、地板和技巧跑道相同（20 cm），确保体操运动员在使用时有熟悉的感觉。它不仅可以让体操运动员保持视觉参照，还能完全覆盖池边缘，提供保护。此外，其 M1 防火等级弹性针织面料可防止泡沫颗粒排放，确保最大程度的卫生，并提供完美的表面处理。

这种坑还方便体操运动员在坑和比赛型地垫之间移动。

组成

下部垫块
采用 600 mm 厚的互锁整体式蜂窝泡沫，密度为 17 kg/m³，覆盖有 1000D M2 防火等级 PVC 护套和压缩网。此泡沫型号空气循环良好，因此可以提供最佳的缓冲效果。

200 mm 厚的顶部软垫
此款泡沫极富弹性，结实耐用，受力轻柔，且可以确保落地面的使用寿命。采用 M1 防火等级弹性针织面料，底面采用压缩网，确保最佳空气流通。

全内置坑

型号 7098 标准全内置坑
通过使用不同密度的泡沫，这种泡沫坑可实现渐进式缓冲，有效减少回弹。此外，由于其特殊的组成，整体式泡沫坑比悬挂式泡沫坑更易于维护。

组成

1 地毯布
可清洗的弹性针织面料，防火等级为 M1。可避免泡沫微粒漏出。

2 成型 PVC
成型 PVC 加工，针织布固定。可拆卸，便于拆下或收紧针织布。

3 软垫泡沫
渐进缓冲的第一层：聚氨酯缓冲泡沫极为柔软，厚度：20 cm（GYMNOVA 独家研发）。

4 保护面
可将冲击力分散到边缘，保护接触混凝土地面的泡沫。

5 交错蜂窝状单块泡沫
渐进缓冲的第二层：中间软垫可以通过其形状结构吸收冲击力。
渐进缓冲的第三层：可通过取消回弹效果来继续吸收冲力的软垫支撑面。

6 侧边支撑块
稳定性——整体垫稳，以便在受力后恢复原状。

7 动力补偿器
调节性——通过加固受力最强区域，保持坑体体积。

8 格栅
分放在坑体整个表面上。将泡沫与地面隔开，便于整体通风透气。避免因自然潮湿使泡沫过早损坏。

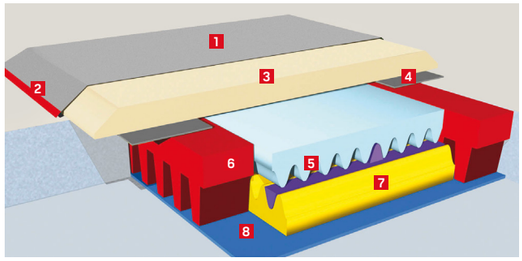



型号 7099 带有内置平台的加高坑
您可以使用全内置坑的组件（型号 7098 或 7198）来构建加高坑，无需在地面安装，并配有平台和走道。

悬空凹形坑

这种型号具有清晰显示落地区域、渐进式缓冲和更高舒适度等优点。由于其 M1 防火等级网面，还能改善卫生状况并降低火灾风险。

最小深度为 1.20 m。

型号 7093 标准悬空凹形坑

组成

1 地毯布
可清洗的弹性针织面料，防火等级为 M1。可避免泡沫微粒漏出。

2 成型 PVC
成型 PVC 加工，针织布固定。可拆卸，便于拆下或收紧针织布。

3 聚氨酯泡沫软垫
渐进缓冲的第一层：聚氨酯缓冲泡沫极为柔软，厚度：20 cm（GYMNOVA 独家研发）。

4 保护面
可将冲击力分散到边缘，保护接触混凝土地面、缓冲绳和挂钩的泡沫。

5 支撑网
渐进缓冲的第二层：无结的合成网，可避免泡沫过早磨损。

6 缓冲绳环
定内径缓冲绳，用于收紧支撑网。使用多个缓冲绳可以保证坑体安全（发生破裂时），并使更换更加轻松（支撑网维护或重新收紧时）。

7 固定钩
镀锌钢制作，用于固定缓冲绳。

8 可调节式缓冲补偿器
（在较大区域中）此系统由尼龙缓冲绳和卡榫收紧装置组成，用于调节网的柔软度以及将坑再度收紧。

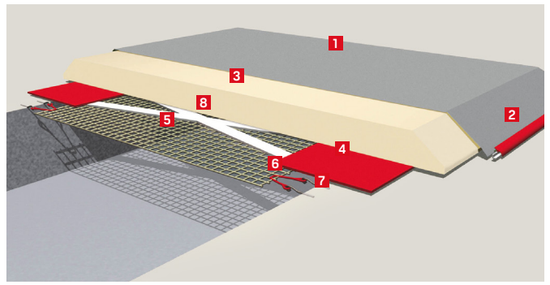

加高坑



全新！ 新一代

型号 2745 登高台和保护台
这款产品专为新一代加高坑（型号 7097）设计，方便体操运动员接近器械，并在不使用时自动折叠靠在器械上。高度调节范围为 1500 至 1900 mm，并配有千斤顶辅助。包含安全套件。

型号 7097 “新一代”加高坑
此类型坑是临时教室的理想之选，且易于拆卸。这款产品无需挖掘地面，可根据您的需求灵活移动，提供多种配置方式，满足不同场地需求。可以确保舒适度和柔软度与标准坑一致，且设计精良，保证落地面均匀。预制的设计可以确保安装简单快速，2 个人即可完成摆放。安装只需一个工作日。

组成

下部垫块
采用 600 mm 厚的互锁整体式蜂窝泡沫，密度为 17 kg/m³，覆盖有 1000D M2 防火等级 PVC 护套和压缩网。此泡沫型号空气循环良好，因此可以提供最佳的缓冲效果。

200 mm 厚的顶部软垫
此款泡沫极富弹性，结实耐用，受力轻柔，且可以确保落地面的使用寿命。采用 M1 防火等级弹性针织面料，底面采用压缩网，确保最佳空气流通。

器械
器械放置在平台上，以便保持同一水平。

您还可以将它与平台并排放置，用于自由体操和跳马的着陆。

为了将器械固定在所需高度，我们提供器械支撑和固定件垫。这些配件可以让您直接在坑上使用标准器械和传统钢索。兼容所有 GYMNOVA 高低杠、单杠以及型号 3700 的吊环主架。

充气凹形坑

型号 7196
GYMNOVA 提供定制的充气坑解决方案，适用于各种专业场馆。这些坑是体操技巧落地的理想选择，缓冲性能与传统坑一样出色。

其创新设计可在几秒钟内调节气压，确保体操运动员在训练期间的安全性和舒适性，且不会中断训练。体操运动员可以根据自身需求选择泡沫坑的高度，从而根据练习水平、体型和所用器械调整训练难度。
其独特设计提供了最佳的冲击缓冲，最大限度地降低了受伤风险。此外，20 cm 厚的附加针织垫保证了柔软舒适的表面触感。

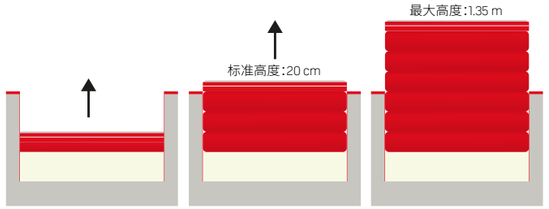

设计优势：
- 压力和高度调节仅需几分钟即可完成。
- 由于 20 cm 厚的附加垫直接放置在坑上，提供最大支撑，体操运动员可以更容易地以直立姿势着陆。
- 软垫的设计确保坑保持充气，轻松落地。
- 快速充气。

混合坑

我们提供不同类型泡沫坑的定制组合。
非常适合逐步学习新动作，体操运动员可以根据自己的进步调整训练。在使用坑进行训练时具有更大的灵活性。

嵌入式蹦床

蹦床专为学习体操技巧类动作而设计。可帮助体操运动员增加自信，克服练习时的恐惧心理。配备由弹簧和 4 cm 厚的外围保护装置调紧的悬挂网，确保安全可靠。



大型号 (426 x 213 cm)

型号 5350 大型号，带有 6 x 4 的网面
型号 5351 大型号，带有 13 x 13 的网面
型号 5352 大型号，带有链条连接和 13 x 13 的网面
型号 5353 大型号，带 5370 型连接横杆和 13 x 13 的网面
型号 5354 大型号，带 5370 型连接横杆和 6 x 4 的网面
型号 5355 大型号，带有链条连接和 6 x 4 的网面

小型号 (366 x 183 cm)

型号 5356 小号单独款
型号 5357 小号，带坑连接件
型号 5358 小型号，带 5370 型连接横杆和 13 x 13 的网面

有关尺寸和具体预定情况，请咨询我们。

型号 5370 蹦床/坑连接横杆
这款连接杆非常适合在嵌入式蹦床与坑连接的情况下进行技巧和下法练习，可以保持封闭式蹦床的所有活力和刚性。在跌倒时折叠，确保体操运动员或蹦床运动员的安全。
适用于大师级或特级大师级蹦床以及所有类型的坑。

注意：我们建议您使用参考编号 5371 或 5372 的保护装置。

蹦床/坑连接横杆保护装置
用于保护嵌入式蹦床和落地坑之间的空间。确保落地时的平台效果并限制挤压。泡沫覆盖有 M2 防火等级且不含钛酸盐的 PVC 涂层。

型号 5371
适用于标准泡沫坑（型号 7094、7093 和 7098）。
型号 5372
适合“新一代”坑（型号 7097、7194 和 7198）。



秋千坑

型号 7095
教练可以站在地面高度进行防护，体操运动员看到靠近地面的可视标记可减少其恐高情绪。
按需设计。

附加软垫

放置在坑上的软垫，用于增加舒适感和坑的使用寿命。上层为弹力针织面料，底层为 PVC。

型号 7012 尺寸：400 x 200 x 10 cm（长 x 宽 x 厚）。
型号 7013 尺寸：300 x 200 x 10 cm（长 x 宽 x 厚）。
型号 7014 尺寸：200 x 200 x 10 cm（长 x 宽 x 厚）。

落地坑

我们拥有专业的团队！

作为确保高质量设备和用户安全的必要步骤，我们拥有一支专门的团队来进行所有类型的泡沫坑翻新：干预措施可以从简单的维护到完全更换。
欢迎随时联系我们！



之前

之后

技巧运动

比赛型大蹦床

这款蹦床经过国际体操联合会认证，备受世界顶级蹦床运动员青睐。它具有稳定的跳跃特性和均匀的力分布，为运动员提供出色的控制力。帮助运动员在减少力量消耗的同时达到并保持高质量的跳跃。
框架的质量和设计确保了蹦床在使用时的最大安全性和稳定性。此外，其获得专利的“Easy-lock”系统支持单人快速轻松组装。

EUROTRAMP ULTIMATE

垫子	体操器械小车	型号蹦床 4 X 4 网面	型号蹦床 5 X 4 网面	型号蹦床 6 X 4 网面
32 mm	带脚轮的体操器械小车	03000	03005	-
32 mm	升降车	03100	03105	-
32 mm	安全舒适型升降车	03200	03205	-
50 mm	带脚轮的体操器械小车	03050	03055	03056
50 mm	升降车	03150	03155	03156
50 mm	安全舒适型升降车	03250	03255	03256

所有配备 4 x 4 网面的“终极”系列蹦床均经过国际体操联合会认证。

为确保最佳使用效果，建议在至少 8 m 高的房间内使用比赛型蹦床。

技术特性

- 镀锌钢可折叠框架，椭圆形轮廓尺寸：520 x 305 x 115 cm
- 网面（426 x 213 cm），通过 110 个标准弹簧和 8 个带有加固角的锻造钢材弹簧连接框架。
- 32 或 50 mm 厚的全面保护垫
- 占地面积（折叠后）：520 x 305 x 115 cm（长 x 宽 x 高）；（折叠后）：335 x 80 x 220 cm（长 x 宽 x 高）
- 最大浸入深度：1,15 m
- 重量：260 kg

您可以在我们的技巧运动目录中找到软垫、辅架以及终极系列、大师级系列和特级大师级系列的所有配件

大师款，带有 45 x 45 的网面

EUROTRAMP

大师型蹦床

这款多功能蹦床是蹦床中的佼佼者！
由于其较低的高度和 3 种不同类型的网面，可以满足俱乐部、学校和休闲机构的需求。
也可用于治疗领域。
上框架有助于保持必要的灵活性，实现稳定的跳跃和出色的弹跳特性。

型号	网面	垫子	体操器械小车	用途
13100	13 x 13	32 mm	升降车	训练型
13200	13 x 13	32 mm	安全舒适型升降车	训练型
15100	45 x 45	32 mm	升降车	训练型 治疗领域
15200	45 x 45	32 mm	安全舒适型升降车	训练型 治疗领域
17100	合成材料	32 mm	升降车	教育——休闲
17200	合成材料	32 mm	安全舒适型升降车	教育——休闲

技术特性

- 镀锌钢可折叠框架，椭圆形轮廓尺寸：520 x 305 x 108 cm
- 弹跳网面（426 x 213 cm）通过 118 根经过处理的钢制弹簧连接到框架上
- 32 mm 厚的全面保护垫
- 占地面积：展开 520 x 305 x 108 cm（长 x 宽 x 高），折叠后 335 x 80 x 220 cm（长 x 宽 x 高）
- 防滑底座
- 最大浸入深度：1.08 m
- 重量：220 kg

大师款，带有合成网面

EUROTRAMP

大师型蹦床

适合初学者的大蹦床！
“大师”蹦床尺寸较小，为初学者提供了极佳的舒适度和充足的跳跃空间。其均衡的跳跃特性有助于快速掌握这项运动。
这款蹦床提供三种不同版本的弹跳网面，适用于俱乐部、学校、休闲运动和治疗性训练等多种场景。

型号	网面	垫子	体操器械小车	用途
19100	13 x 13	32 mm	升降车	学习
19200	13 x 13	32 mm	安全舒适型升降车	学习
21100	45 x 45	32 mm	升降车	学习
21200	45 x 45	32 mm	安全舒适型升降车	学习
22100	合成材料	32 mm	升降车	教育——休闲
22200	合成材料	32 mm	安全舒适型升降车	教育——休闲

技术特性

- 镀锌钢可折叠框架，椭圆形轮廓尺寸：457 x 275 x 99 cm，
- 弹跳网面（366 x 183 cm）通过 100 根经过处理的钢制弹簧连接到框架上
- 32 mm 厚的全面保护垫
- 占地面积：展开 457 x 275 x 99 cm（长 x 宽 x 高），折叠后 304 x 70 x 198（长 x 宽 x 高）
- 防滑底座
- 最大浸入深度：99 cm
- 重量：190 kg

保护软垫

型号 5190
双面针织安全垫专为技巧动作学习而设计。
尺寸：170 x 110 x 10 cm（符合国际体操联合会要求）。

所有展示的蹦床均配有一对体操器械小车和一个维修袋。

入门级蹦床和 TEAM GYM

空翻蹦床

型号 5080
初级蹦床，非常适合新手使用，适用于学校教学或业余练习。
加固支腿和支撑钢索确保了框架的稳定性。而可折叠支腿则优化了存储空间。

技术特性
- 可拆卸框架 374 x 235 cm
- 高度 80 cm
- 配有 86 个圆柱形锻造钢弹簧
- 3 cm 厚全面防护垫
- 网面：290 x 150 cm，PVC 材质，带有独特的 SPORTEX 镂空涂层，以延长使用寿命

配件

型号 5082 网面为 PVC 材质，带有 SPORTEX 镂空涂层。
尺寸：290 x 150 cm。
型号 5084 一组 86 个弹簧
型号 5086 完整外围防护装置
一套 4 件。

团体操蹦床

弹力和技巧表演！
专为跳马运动的学习和训练而设计，这款团体操专用蹦床能使体操运动员在获得强大力量的同时，还可以安全有效的完成既定动作。带有集成搬运轮，方便移动，高度可通过符合欧洲体操联盟规定的 5 cm 基脚在 65 至 80 cm 间进行调整。

技术特性
- 带有 4 cm 厚的完整外围防护装置，前后部可拆卸
- 镀锌弹簧拉紧编织网面 6 x 6 mm
- 钢管框架，尺寸为：124 x 124 cm
- 重量：75 kg

型号 5066 “硬质”团体操蹦床
较适用于大体型运动员。独特标志：在外围防护装置上带有白点。带有 40 个弹簧。

型号 5067 “软质”团体操蹦床
较适用于轻巧体型运动员。带有 36 个弹簧。

5066

配件

型号 5068 后部防护
型号 5073 编织备用网面 6 x 6 mm

迷你蹦床

打开式迷你蹦床

型号 5080
这款可调节、多功能且充满弹力的蹦床，凭借其进出区域设计，让您可以轻松练习高难度跳跃。
可折叠基脚，倾斜度可快速调整。通过底部可在 35.5 至 37.5 cm 之间调整高度。
带有侧垫。
可选配前后防护装置。

技术特性
- 圆管制成的框架 120 x 120 cm
- 32 mm 厚保护垫
- 编织网面 13 x 13 mm
- 通过 32 个弹簧保持张力
- 重量：38,5 kg

配件

型号 5043 一对前/后防护装置
型号 5044 一对侧面防护装置
型号 5045 一组 32 个弹簧
型号 5046 SPORTEX 备用网面
型号 5048 编织备用网面 13 x 13 mm

弹力绳式迷你蹦床

型号 5000
网面为 PVC 材质，带有 SPORTEX 镂空涂层，使用特制橡筋绳作为弹力装置。

5000

弹簧式迷你蹦床

型号 5010
网面为 PVC 材质，带有 SPORTEX 镂空涂层，配有 28 根弹簧。

超级弹簧迷你蹦床

型号 5050
高性能款式，与 5010 型一致，网面材质为 13 mm 的尼龙编织网。配有 32 支弹簧。

技术特性
- 圆管制成的框架 113 x 113 cm。
- 可折叠基脚，倾斜度可调整（33-54 cm）
- 32 mm 厚的全面保护装置。
- 网面 65 x 65 cm。
- 集成式移动轮。
- 防滑底座
- 重量：33 kg

通过缓冲绳保持张力

通过弹簧保持张力

配件

型号 5020 一组备用弹力绳
型号 5030 SPORTEX 备用网面
型号 5035 一组 4 块垫板
型号 5040 完整防护装置 116 x 116 cm
型号 5055 13 x 13 mm 尼龙网面
型号 5065 一组 32 个弹簧

欲了解我们的可充气系列，请参见第 100 页。

长蹦床和跑道



欲了解嵌入式技巧蹦床的详细信息，请咨询我们

技巧蹦床

专门的训练工具，可让帮助运动员更好地学习技术性技巧动作。介于蹦床和翻滚垫之间，可以帮助运动员系统地进行回弹训练。为了提高安全性，跑道末端的横杆可在撞击下缩回。

技术特性

- 金属框架与 SPORTEX 镂空涂层 PVC 网面通过弹簧相连接
- 网面高度：53 cm
- 总高度（带防护装置）：60 cm
- 主架宽度：2.20 m
- 40 mm 厚保护垫
- 防滑底座

型号 5360 长蹦床，长度：6.70 m。
型号 5361 长蹦床，长度：12.70 m。
型号 5363 长蹦床，长度：18.70 m。

带基脚的技巧蹦床

弹性调节装置细节



ACROFLEX 跑道

配或不配内置调节系统的标准自由操场地（弹簧型）。泡沫厚度：4 cm，覆盖地毯和侧缘。宽度 2m。总厚度：23 cm。按 1.50 m 的长度翻倍。可以将可调节和不可调节的两种跑道结合使用。例如，18 m 的跑道可以使用 6 m 的可调节跑道和 12 m 的不可调节跑道。如需了解翻腾跑道与坑专用接头的详细信息，请咨询我们。

型号 6260 弹性可调节 Acroflex 跑道
此跑道可满足不同体型和不同水平的体操运动员需求。根据其设计理念，此跑道可以减少由反复练习的疲劳带来的微小创伤。每块板都带有独立的弹力调节装置，简单快捷，可以调节整条 6 m 跑道的回弹力。

型号 6270 弹性不可调节 Acroflex 跑道
6 m 长的弹力跑道。这款跑道具备 6260 型的所有特性，但没有弹性调节功能。

跑道

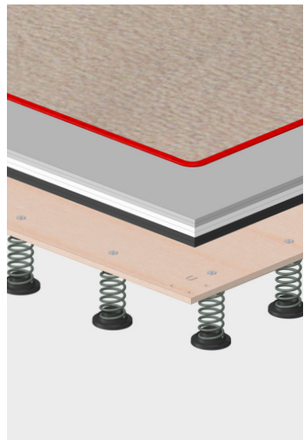

“蒙特利尔”弹簧跑道

与比赛型地板设计理念一致，弹簧紧绷，带有极佳回弹效果，落地时缓冲舒适。有效减少体操动作重复时相关的冲击和微小创伤，其设计理念为在上比赛型地板之前，可以在地面上学习并重复基本动作。
可满足各种水平的练习需求，它可带来极佳的弹力，使运动员获得更大的推力。是高强度训练的理想选择，可借助回弹进行空翻和旋转等“常规”练习。
与 GYMNOVA 地垫和坑的厚度一致（厚度：20 cm），此跑道可与专用产品的延长部分相连，以便安全地练习所有体操动作。

您可以根据需求和场馆的可用空间，定制 1.5 至 18 m 长度的弹簧跑道。跑道由地毯或可卷曲跑道（取决于型号）、可折叠舒适泡沫和弹力底板组成。PVC 包边处理。
尺寸（单板）：1.50 x 2 m（长 x 宽）——高度：20 cm*。

型号 6171
弹簧型跑道，带有可卷曲跑道
这款跑道设计与 6778 型比赛型地板相同。

型号 6172
弹簧型跑道，带有覆盖地毯
这款跑道设计与 6775 型比赛型地板相同。地毯四条边用缝线进行了锁边处理。

*如需了解坑、地板和其他尺寸的连接件信息，请咨询我们。

可卷曲跑道型地板

型号 6180
弹力的技巧跑道，配有 6160 型带地毯的可卷曲跑道（请参见第 76 页）。
由内置的魔术贴与地板相连。无接头。
尺寸：14 x 2 m（长 x 宽）。厚度：14 cm。

防转动套件细节

NOVATRACK’ TWO 翻腾跑道

充满弹性、舒适、安静且稳定，这条玻璃纤维跑道可确保动态回弹，让您的技巧表演更加精彩。



型号 6294 完整翻腾跑道
25.50 m 长，2 m 宽的活动跑道，配以一条 10.50 m 的助跑道和 30 cm 厚的落地区域，以对运动员的最后技巧动作进行缓冲减震。玻璃纤维系统的柔韧性为翻腾运动员提供了活力和可控的回弹，使他们能够重复进行技巧表演，同时降低受伤和微小创伤的风险。跑道的双重密度设计提供了极佳的舒适性。
所使用的材料还可为跑道提供最佳的隔音效果，使其使用起来既舒适又安静。

跑道组成

1 型号 6297 单独的助跑道
跑道由 7 块木板支撑。板块通过魔术贴固定。周边配有饰面裙边。通过专用围边与跑道连接。
尺寸：1050 x 100 x 2.5 cm（长 x 宽 x 厚）

2 型号 6198 单独的翻腾跑道
跑道由以下部件组成：
- 21 个 120 x 200 x 24.8 cm 的钢制部件，带有玻璃纤维管系统和分配板。
- 跑道包含一块聚乙烯泡沫和一块针刺地毯。跑道易于翻转，一面柔软（厚度：38 mm），一面坚硬（厚度：25 mm）。
尺寸：2520 x 200 x 30 cm（长 x 宽 x 厚）

3 型号 6299 单独的落地区域
落地区域由 4 个双密度地垫组成，提供更稳定、更舒适的落地体验。区域的连接和标记由魔术贴完成。采用 1000D PVC 防水布支撑，防火等级为 M2，不含钛酸盐。通过绳带和专用围边与跑道连接。尺寸：600 x 300 x 30 cm（长 x 宽 x 厚）

4 型号 6295 单独的上层地垫（可选）
可在落地时提供额外的舒适感。采用 1000D PVC 防水布支撑，防火等级为 M2，不含钛酸盐。落地区域上通过魔术贴连接。底面防滑。型号 6296 和 6299 不随附。
尺寸：400 x 200 x 10 cm（长 x 宽 x 厚）

欲了解我们的可充气跑道，请参见第 98 页。

充气系列

充气地板

型号 6676
如传统地板一样，可以在一个平整的表面上运动，确保推力的稳定性和精确性。有极佳的减震效果，减少对手腕和脚踝的微小创伤。

此产品的主要优势在于放置快速，其自主充气不超过 15 分钟即可，而安装标准地板则需要 5 小时。储存方便，折叠后的地板尺寸为：153 x 120 x 90 cm（长 x 宽 x 高），可放在小巴的后备箱中搬运。对于所有的巡回展示来说必不可少。

地板会在日常训练的整个过程中始终完全自主保持充气状态，在使用时无需使用充气泵。仅变换充气压力即可满足不同体型的体操运动员的需求及所做动作。

技术特性
- 活动面积确定。带有 16 个提手（每侧 4 个），便于搬运。
- 一体式魔术贴，可与跑道、地垫或模块连接，以打造更大面积的翻腾区。
- 带有 4 个充气泵，充气简单快速。
- 可以根据体操运动员的水平、项目或体重，使用气压表调节压力。
- 尺寸：12.60 x 12.60 x 20 cm（长 x 宽 x 厚）
- 重量：435 kg。

此地板带有四个充气泵、一个气压表、一个大体操器械小车和一块运输防水布。

充气所需电压：220 V。若为其它电压，请咨询我们。

存储和运输优化

同样适用于儿童课程


与 GYMNOVA 地垫和坑的高度一致

充气跑道

这些跑道提供了平坦的练习表面，非常适合进行各种杂技组合练习，同时减少重复动作对脚踝和手腕的伤害。跑道独立充气，可在日常训练中保持充气状态。便于搬运，适合所有体型的运动员，且并可通过数字气压表调节硬度，满足从体操初学者到职业体操运动员的需求。安装和拆卸都方便快捷，仅需不到 10 分钟。



6293

宽边上带有魔术贴

充气阀

数字气压表

型号 6291 充气跑道 12 m
带有一个充气泵、一个气压表、一套修理工具和一个运输罩。
两个宽边上带有 4 个搬运提手、2 个气阀和魔术贴。
尺寸：1200 x 180 x 15 cm（长 x 宽 x 厚）。

型号 6293 充气跑道 15 m
带有两个充气泵、一个气压表、一套修理工具和一个运输罩。
两个宽边上带有 8 个搬运提手、3 个气阀和魔术贴。
尺寸：1500 x 210 x 20 cm（长 x 宽 x 厚）。

型号 6310 充气跑道 10 m
带有一个充气泵、一个气压表、一套修理工具和一个运输罩。
两个宽边上带有 2 个气阀和魔术贴。在类似地板的地面上使用。
尺寸：1000 x 140 x 10 cm（长 x 宽 x 厚）。

可选配移动体操器械小车。
所需电压：220 v。若为其它电压，请咨询我们。

跑道可定制，请咨询我们。

充气翻腾跑道

全新！

型号 6300 完整翻腾跑道
这款翻腾跑道为体操运动员提供了平坦稳定的练习表面，在冲击时具有出色的稳定性和精确性。非常适合训练课程，帮助运动员发展技术、掌握动作要领。适合进行多次重复练习，同时最大限度地减少关节微小创伤。由于设置快速、易于存放（可放入小型巴士后备箱），它也是您进行巡回演示的理想选择。跑道可以保持数天充气，密度也可调节。

组成：

1 · 助跑道（型号 6301）：尺寸 10 m x 1 m x 30 cm（长 x 宽 x 厚）
2 · 活动跑道（型号 6302）：尺寸 26 m x 2 m x 30 cm（长 x 宽 x 厚）
3 · 连接套件（型号 6303）——包括 2 个围边
4 · 落地区域（型号 6304）：尺寸 6 m x 3 m x 30 cm（长 x 宽 x 厚）
· 单独上层地垫（型号 6295）：尺寸 4 m x 2 m x 10 cm（长 x 宽 x 厚）选配（不随附）。

6300



以下部件均可单独购买：

型号 6301 单独充气助跑道
放置在充气翻腾跑道前，以便在跑道上进行动作练习之前获得几米的弹跳。一个宽边上带有 6 个搬运提手、4 个气阀和魔术贴。带有一个充气泵、一个气压表、一套修理工具和一个运输罩。
尺寸：10 m x 1 m x 30 cm（长 x 宽 x 厚）

型号 6302 单独翻腾跑道
在减少恐惧感和身体微小创伤的同时，帮助运动员学习和掌握各种动作。跑道标记符合国际体操联合会 (FIG) 的要求。
两个宽边上带有 14 个搬运提手、4 个气阀和魔术贴。带有两个充气泵、一个气压表、一套修理工具和一个运输罩。
尺寸：26 m x 2 m x 30 cm（长 x 宽 x 厚）

型号 6303 连接套件
连接体系可以将助跑道和落地区域连接到翻腾跑道，形成完整的整套产品。套件包含 2 个连接围边。

型号 6304 专用落地区域
在翻腾跑道末端保护体操运动员的落地。还能带来稳定性和舒适性。
由 4 个 3 x 2 m 的双密度泡沫垫组成，表面覆盖 1000D M2 防火等级且不含钛酸盐的 PVC 防水布，为体操运动员提供安全稳定的落地区域。区域的连接和标记由魔术贴完成。
尺寸：600 x 300 x 30 cm（长 x 宽 x 厚）

型号 6295 单独的上层地垫
可在落地时提供额外的舒适感。
尺寸：400 x 200 x 10 cm（长 x 宽 x 厚）

6302

6301

6303

整块可拆卸充气落地垫

全新！

这些充气整块落地垫介于经典软垫和坑之间，兼具舒适性和高效的落地性能，是训练的理想解决方案。

其独特设计使落地区域清晰可见，帮助体操运动员在空间中准确定位。
通过电子充气泵连续充气，体操运动员可以根据所练习的内容轻松调节落地垫的密度。此外，这些落地垫还有助于克服恐惧心理，让运动员更好地学习器械下法。易于运输，几分钟内即可安装完毕，并可根据您的需求灵活放置，提供多种配置可能性。您还可以选配附加软垫，提高舒适度并实现站立式落地。

3 种尺寸可选：

型号 8040 小型整块落地垫
尺寸：390 x 260 x 95 cm（长 x 宽 x 高）
型号 8041 中型整块落地垫
尺寸：520 x 325 x 95 cm（长 x 宽 x 高）
型号 8042 大型整块落地垫
尺寸：585 x 390 x 95 cm（长 x 宽 x 高）

充气软垫和地垫

此类地垫操作十分简便，可以迅速防护训练区域，以限制受伤风险。可作为附加软垫或地垫使用，缓冲性能良好，可以减少手腕和膝盖的微小创伤。相互间采用魔术贴或绳带（未提供）连接，由此构成弹力和稳定性皆佳的真正技巧跑道。型号 8084 和 8087 适用于坑，可供体操运动员练习“硬”着陆。所有充气地垫和减震垫均配有搬运提手，并随附运输袋和维修套件。

8077

8087

型号	尺寸（长 x 宽 x 厚）	充气时间
地垫 & 软垫		
8077	200 x 100 x 10 cm	在 30 秒到 1 分钟之间
8081	200 x 100 x 20 cm	
8090	200 x 150 x 10 cm	
8093	200 x 150 x 20 cm	
技巧跑道/坑用地垫		
8084	400 x 200 x 10 cm	少于 2 分钟
8087	400 x 200 x 20 cm	

某些地垫（型号 8077 和 8081）带有中线形式的视觉定位标记，以标明标准平衡木的 10 cm 位置。

此标记可以使体操运动员在完全安全的情况下，在平整的表面上大量重复其训练。

充气斜面模块

扫一扫

这 3 款高度和倾斜度不同的模块可放置在不同的器械上或与教学活动区相结合，用于日常训练。

由于带有倾斜度，体操运动员可以练习滚翻，也可进行强化肌肉的多种练习。标有数字的中线可帮助体操运动员快速定位冲刺区域并进行多种体操动作，例如手臂推力练习。

型号	名称	尺寸 (长 x 宽 x 高)	充气时间
8054	中斜面气垫	180 x 120 x 20/30 cm	在 30 秒到 2 分钟之间
8057	高斜面气垫	180 x 120 x 20/65 cm	
8059	斜面垫	120 x 90 x 10/26 cm	

跳马专用模块

此模块专为跳马项目设计研发，可以使体操运动员获得强大助力，无需格外费力，即可超越自我。

标记标出冲刺区，使体操运动员能够在跳马台上像在助跳板上一样准确有效定位。“冲击”模块配有防滑底座和固定绳带，确保使用安全。

型号	名称	尺寸 (长 x 宽 x 厚)	充气时间
8062	方形 3D 助推模块	95 x 95 x 20 cm	少于 15 秒
8065	方形 3D 助推模块	95 x 95 x 10 cm	
8071	长方形 3D 助推模块	110 x 60 x 10 cm	

注意：电动充气泵，型号 8012，可选。

教学平衡木

这些训练型低平衡木非常适合在练习体操动作时建立自信。让您可以在接近地面的高度安全地练习，减少恐惧感。

轻便小巧，易于运输和存放，无论是在体操俱乐部还是在家里都能轻松使用。平衡木上配有 2.5 mm 厚的中心线作为视觉标记，代表标准平衡木的 10 cm 宽度，帮助您在训练中始终保持平衡。

注意：电动充气泵，型号 8012，可选。

这些平衡木有 3 m 和 5 m 两种长度可供选择，既适合初学者入门，也适合进阶者安全地学习新动作。此外，还可用于幼儿体操的启蒙课程。

型号	名称	尺寸 (长 x 直径)	充气时间
8095	教学型 平衡木	300 x 40 x 10 cm	少于 30 秒
8096		500 x 40 x 10 cm	

圆柱形模块

圆柱形模块可用于练习向后翻转，也可用于创造多种心理运动。这些模块同样也是翻滚运动的理想选择。

可单独使用，也可以与诸如教学型泡沫平衡木（型号 3665）、带外罩的泡沫底座（型号 2125）或迷你木杠（型号 0028）等其它组件组合使用，用以练习旋转动作（前手翻、后手翻）。

这些模块也可加入到幼儿体操活动区中，作为教学障碍物使用。

型号	名称	尺寸 (长 x 直径)	充气时间
8051	圆柱形模块	106 x 60 cm	小于 1 分钟
8052		110 x 80 cm	

充气系列

充气模块的共同特点：

模块独立充气，可在训练中保持充气状态。无需频繁使用充气泵（部分型号不提供）。
模块重量轻，便于快速布置训练场地。
所有模块均配有运输袋和维修套件，方便携带和维护。
颜色：灰色，红色边缘。（颜色仅供参考）

配件

型号	用途	电源电压	赫兹
8012	适用于模块、地垫、平衡木和圆盘。	230 v	50 Hz
8013	适用于模块、地垫、平衡木和圆盘。	120 v	60 Hz
8014	适用于地板和充气跑道。	230 v	50 Hz
8015	适用于地板和充气跑道。	120 v	60 Hz
8016	整块充气落地垫用充气泵	230 v	50 Hz
8017	整块充气落地垫用充气泵	115 v	60 Hz

充气泵

型号 8011 手动充气泵
操作简单，具有单动和双动两种充气模式。内置气压表和一套密封圈。最大压力：2 巴（29 PSI）。

电动充气泵
轻松快速完成充气。
功率：1000 W。

体操器械运输小车

型号 8020
适用于 GYMNOVA 充气跑道的体操器械运输小车。
四个旋转脚轮，移动方便。
尺寸：150 x 65 x 30 cm（长 x 宽 x 高）。

其他物品

型号 8003 连接绳带
一对装。

型号 8009 气压表

维修组件

型号 8006 适用于充气跑道和充气地板
型号 8008 整块充气落地垫用充气泵

学习和身体准备

小翻练习模块

有 3 种款式可选，此教学模块可让学员在完全安全的情况下学习后空翻和前手翻腾越。
由于其造型，此模块在每次使用后都会回到初始位置，并正确支撑体操运动员完成整个动作。
其独特性在于可以在动作的基础（翻转……）正确，且推力得以控制（身体重心向后）时，会自动向后摆动。可以控制旋转且可以使运动员在腾空时保持良好姿态。
搭配稳定器（单独销售），小翻练习模块即转变为迷你跳马，以便学习基础跳马。
此双色模块由聚醚泡沫制成，外罩有防火等级为 M2 的 1000D PVC 外罩，不含钛酸盐。模块外罩可完全拆下，配有两个搬运提手，运输方便，安装迅速。
底部带有稳定器防滑。

型号 0350 小翻练习模块——迷你款
适合 1.30 m 以下的体操运动员使用。尺寸：78 x 50 x 65 cm。
型号 0351 小翻练习模块——中型款
适合 1.60 m 以下的体操运动员使用。尺寸：100 x 70 x 87 cm。
型号 0352 小翻练习模块——大型款
适合 1.60 m 以上的体操运动员使用。尺寸：116 x 80 x 99 cm。

稳定器

型号 0355 型号 0350 稳定器
尺寸：78 x 50 cm。
型号 0356 型号 0351 稳定器
尺寸：95 x 70 cm。
型号 0357 型号 0352 稳定器
尺寸：104 x 80 cm。

0351 型中型款小翻练习模块，配以 0356 型稳定器。

小翻练习模块

是初学向后翻转的理想选择，此教学工具可优化教练的工作，使体操运动员可以在完全安全的情况下独自反复练习。由三个组件构成，可以适应体操运动员的技巧，同时做出相应变化。
长度：70 cm。

2 种尺寸可选：
型号 0375
直径：70 cm。重量：9.5 kg。
型号 0380
直径：90 cm。重量：15.3 kg。

0375

0380

GYM'KUB

型号 0259
此模块呈 U 型，安装简单快捷，有通道设计（可从中间、上方、下方等位置穿过），可以放在幼儿体操活动区中，也可搭配器械进行日常训练。
稳定且安全，可以将其放在跳马台后面、平衡木的一端等位置，体操运动员即可在完全安全的情况下独自进行练习。

组件为高密度缓冲泡沫，1000D 的聚酯纤维防水布制成的外罩，配有 4 个搬运提手。

组成
• 1 条通道，200 x 120 x 110 cm（长 x 宽 x 高）。
• 2 个底座，100 x 40 x 47.5 cm（长 x 宽 x 高）。

多种形状模块



二次腾空练习

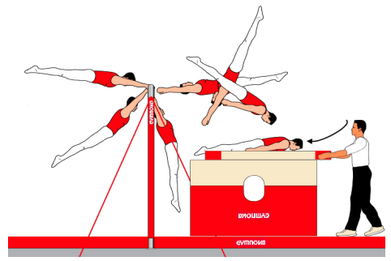

弹起练习（建议使用 20 cm 地垫）

型号 0260
可使用此泡沫模块组在练习幼儿体操的家庭中构建一个运动场景（可从中间、上方、下方穿过，使用圆形、方形。矩形、和三角形模块），也可用于日常的器械训练。每个组件上魔术贴的位置提供了多种组合的可能性：可放在平衡木的一端、用于双杠落地、放在跳马台或推动器后方以用于二次腾空。
放置在平衡木的下方，可确保练习完全安全，也可使运动员习惯平衡木的高度。

组成：
• 1 个“U”型模块：200 x 150 x 80 cm（长 x 宽 x 高）。
• 2 个底部模块：200 x 50 x 40 cm（长 x 宽 x 高）。
• 2 个三角形模块：100 x 50 x 40 cm（长 x 宽 x 高）。
• 2 个平行六面体模块：100 x 50 x 40 cm（长 x 宽 x 高）。

Educ'Gym 模块底座为木质。易于堆叠，可以将一个或几个底座叠在一起，获得相同高度的模块。底座的四个侧面带有小孔，可以通过简单的锁定装置或衔接装置与其它系统组件组合使用。可用于教学或游戏。也可与迷你木杠、教学平衡木、Educ' Gym 体操凳以及梯子系列配合使用。

底座

型号 0065 尺寸：160 x 40 x 33 cm（长 x 宽 x 高）。
型号 0066 尺寸：160 x 40 x 48 cm（长 x 宽 x 高）。
型号 0067 尺寸：160 x 40 x 63 cm（长 x 宽 x 高）。

0065 0066 0067

迷你底座

型号 0060 尺寸：75 x 40 x 33 cm（长 x 宽 x 高）。
型号 0061 尺寸：75 x 40 x 48 cm（长 x 宽 x 高）。
型号 0062 尺寸：75 x 40 x 63 cm（长 x 宽 x 高）。

0060 0061 0062

阶梯式底座

型号 0064 迷你阶梯式底座
长度：75 cm，2 阶高度：33 和 48 cm。
型号 0068 阶梯式底座
长度：160 cm，3 阶高度：33、48 和 63 cm。

0064 0068

教学型滚轮

型号 0250
放在两个底座之间或一个高低杠的杠面上，可以背靠或腹部贴靠，自主前后旋转进行训练。外罩弹性针织面料，防火等级为 M1。尺寸 70 x 30 cm（长 x 直径）。

0250

配件

0021 0020

底座盖
在提升稳定性的同时提供舒适感。
型号 0020 适用于底座型号 0065，0066 和 0067。
尺寸：160 x 40 cm（长 x 宽）。
型号 0021 适用于迷你底座型号 0060，0061 和 0062。
尺寸：75 x 40 cm（长 x 宽）。

型号 0025 底座稳定器
用于稳定堆叠底座或迷你底座。
长度：80 cm。一对装。

0026

型号 0026 底座体操器械小车
一对装。

型号 2964 保护套
这些保护装置可放置在每个底座稳定器的末端，在幼儿体操互动区和心理运动训练中保护使用者安全。每个稳定器需要 2 个套筒。

0025 + 2964

全新

您可以在我们最新的 Educ'Gym 幼儿产品目录中找到全系列木制产品。

肋木架

肋木架可用于力量、稳定性或翻滚练习，以强化身体躯干、上肢的肌肉。可搭配体操凳、偏心肋木架、吊环力量训练器和半腾跃模块组合使用。肋木架带有 17 根可拆卸实木条。固定装置分开出售。高度：2.70 m。

型号 2315 1 档位肋木架。长度：83 cm。
型号 2325 2 列式肋木架。长度：163 cm。
型号 2335 3 列式肋木架。长度：243 cm。
型号 2345 4 列式肋木架。长度：323 cm。
型号 2355 5 列式肋木架。长度：403 cm。
型号 2365 6 列式肋木架。长度：483 cm。

吊环力量训练器

此训练器可调节体操凳倾斜度，从而调整练习强度。专为锻炼上器械时所需的肌肉而设计（肢体内展和外展）。

型号 2261 带脚架的吊环力量训练器
型号 2262 可以挂在肋木架上的吊环力量训练器

体操凳

型号 0045
此凳可单独使用，也可挂在肋木架或底座上使用。非常适合在幼儿体操课程中发展心理运动技能，也适用于强化肌肉和本体感觉练习。
尺寸：250 x 23 x 35 cm（长 x 宽 x 高）。重量：18 kg。

可拆卸偏心肋木架

型号 2370
可将身体脱离肋木架，进行所有悬挂练习。放置在肋木架下方（离地 1 m），可作为舞蹈把杆使用。

半腾跃模块

型号 2372
泡沫模块，外形不对称，带有连接肋木架的固定装置。可以进行多种腹背肌肉的训练。在地面上，可进行柔韧性训练（大间距练习）。尺寸：90 x 50 x 42 cm（长 x 宽 x 高）。

舞蹈把杆

型号 2220
这款硬木舞蹈把杆专为体操和舞蹈练习设计。直径：40 mm。
组件长 1.60 m（托架分开出售）。

舞蹈把杆托架

复合材料，固定在墙面或舞蹈把杆的支架上。不带固定装置。

型号 2210 单舞蹈把杆托架
型号 2212 双舞蹈把杆托架

舞蹈把杆支架

不带把横杆。

型号 2215
地面固定舞蹈把杆支架。高：1.05 m。
型号 2216
地面固定舞蹈把杆支架，带 2210 型单托架。高度可调范围为 18 cm 至 1.05 m。
型号 2217
地面固定舞蹈把杆支架，带 2212 型双托架。
高度调节：
- 下把杆：5 至 85 cm。
- 上把杆：25 cm 至 1.05 m。

旋转杆

型号 3280
非常适合学习基本的横杆换手动作，帮助身体在使用比赛器械前建立必要的反应和自动性。
其抓握感与标准高低杠把手（直径 40 mm）类似，确保平稳过渡。
底面防滑。

监护横架

型号 2778
帮助体操运动员增加自信，克服练习时的恐惧心理。支索系统可以减少监护人的工作量，小体型的运动员可以监护体型较大的运动员。该主架适用于高低杠和单杠，无需额外固定件。

技术特性
- 可根据需要通过调整钢索长度调节偏移距离。
- 有关登高台调节套件的信息，请咨询我们。
- 短钢索设计，占地面积小：4 x 2.10 m。

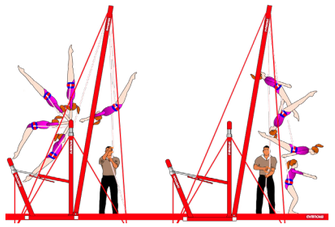
学习直体落地

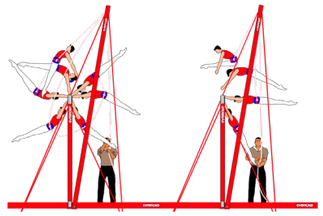
学习特卡切夫

绳索轨道

学校或绳索入门教学的理想工具。
轨道配有连杆系统，便于绳索进出。通过链条保持绳索间的距离。不带绳索（请咨询我们）。
2 种长度可选。

型号 2230 长度：3 m，可悬挂 3 条绳索。
型号 2231 长度：6 m，可悬挂 6 条绳索。

防护腰带

型号 2830
带吊耳的监护腰带，用于练习前旋和后旋。
此款腰带儿童（5 岁以上）和成人均可使用。这款腰带配有安全系扣和安全带，可调范围为 55 至 112 cm。两种调节方式，吊耳可完全调至重心的高度。刻度标记（1 至 6）便于对腰带进行精确调节。靠背采用防汗技术面料。

耐力符合 EN-358 标准。



保护腰带

带滚珠轴承的腰带，可用于练习旋翻。闭合方便快捷。需与胯部固定带搭配购买。

型号 2790 大号保护腰带
直径：38 cm。可调范围为 80 至 110 cm。
型号 2795 小号保护腰带
直径：30 cm。可调范围为 55 至 80 cm。

安全腰带

型号 2840
配有搭钩的可调节腰带，可固定长短栓绳。适用于各种体型。

栓绳

型号 2810
带吊耳的监护栓绳，教练可在技巧练习时直接操控。
一对装。

多种器械

登高台——保护台

可伸缩设计旨在方便体操运动员轻松使用器械。使用后，会自动折叠靠在器械上，最大限度地减少场馆内的占用空间。所有型号均可调节高度，并配有千斤顶辅助。所有展示的型号均配有密封件。

登高台和保护台

型号 2705
这款登高台具有宽阔的支撑面，可以让教练安全地保护体操运动员，或供体操运动员独自训练。可以安装在侧面或坑边缘。配有 7 个交替台阶，方便登上平台。
• 平台尺寸：100 x 60 cm
• 高度调节：1.50 m 至 1.90 m。

型号 2715
这款吊环旋转登高台可放置在坑附近，同时与器械保持独立。可伸缩，方便接近器械。高度也可调节。
• 平台尺寸：77 x 60.5 cm。
• 高度调节：1.80 m 至 2.20 m。

可拆卸上器械托架

型号 2720
仅适用于 GYMNOVA 高低杠的高杠的支柱。高度可调节。平台尺寸比登高台和保护台小（平台尺寸：77 x 60.5 cm）。

2715

2720

不含钛酸盐

2125

2126

2127

2128

带外罩的泡沫底座

型号 2125
方便体操运动员接近器械，轻松融入训练线路。
由硬质泡沫制成，有不含钛酸盐的防火 PVC 护套。配有搬运提手。
尺寸：80 x 50 x 18 cm（长 x 宽 x 高）。

监护和上器械箱

便于上器械和对横杆进行调节和准备。
轻巧稳定，覆盖有 M2 防火等级且不含钛酸盐的 PVC 护套。

型号 2126 尺寸：50 x 50 x 50 cm（长 x 宽 x 高）。
型号 2127 尺寸：100 x 70 x 50 cm（长 x 宽 x 高）。
型号 2128 尺寸：150 x 60 x 50（长 x 宽 x 高）。

镁粉

这款法国制造的镁粉是体操运动的必备品，纯度高达 99.7%，细度是标准碳酸镁粉的 10 倍。其细致的多孔质地确保了最佳的覆盖能力和无可挑剔的手部附着力。其配方确保了高质量的动作表现，并改善了对所有器械的抓握表现。

块状镁粉

这种易于计量的块状镁粉非常适合补充镁粉盒或个人容器，实现个性化使用。

型号 2872 6 包 1 kg 装
型号 2873 5 kg 桶装
型号 2874 20 kg 补充袋装

2872

2873

镁粉乳液

型号 2853 12 瓶 250 ml 装。
这种包装能有效减少颗粒在空气中的扩散，避免浪费。一旦酒精蒸发，乳液会在几秒钟内变成经典款镁粉，在训练期间提供有效的抓握力。

镁粉盒

型号 2860 GVA 镁粉盒
此款镁粉盒十分轻巧，配有把提手，便于体操运动员悬挂一些配件（喷雾器……）。半球形的容器可减少镁粉的扩散。高：82 cm。

型号 2861 用于脚部的镁粉盒
是运动员在脚底涂镁粉的理想选择。
托盘内铺有地毯。托盘材质为聚碳酸酯。
内部尺寸：40 x 60 cm。

型号 2862 标准镁粉盒
配有脚架和木质托盘。高：75 cm。

2860

2861

2862

张力计
用于体操器械钢索。

型号 2040
这款经国际体操联合会认证的张力计专为测量体操器械缆绳的张力而设计，适用于高低杠、单杠和吊环横架。这款张力计易于使用，带有数字显示屏，体操运动员可以在比赛和训练中根据自己的需要调整器械钢索的张力。
作为真正的控制工具，它还可以定期检查钢索张力。

注意：为保障体操运动员的安全，钢索的张力必须保持在 1000 至 5000 (N)之间。当张力过低或过高时，红色指示灯会发出警示信号。

随附一个运输箱，内含：

- 带快速接头的张力计
- 3 节 AA-LR6 充电电池
- 组装和使用说明

固定件

化学固定件
带有套筒的耐用化学快速固定件和快速抓握高阻力固定槽。可快速安装于修整过的地面。避免了砌筑工程。

型号 2004 4 组，带固定件。
型号 2006 6 组，带固定件。
型号 2016 16 组，带固定件。
型号 2020 2 组，带固定件。

注意：2004、2006、2016 和 2020 型只能用于至少 12.5 cm 厚的混凝土板上。而 2000 型需用于至少 14 cm 厚、耐力在 23 MPA (兆帕) 以上的混凝土板。

2004

可拆固定件
带有可拆卸搭钩的固定件，可 360° 变向，且可随时更换。多功能运动馆的理想选择。可以固定在修整过的地面上。

型号 2000 可拆固定件，不带固定座。整体销售。
型号 2001 一组 4 个 2000 型固定件，带固定座。
型号 2002 一组 8 个 2000 型固定件，带固定座。

2000

快速调紧器

型号 2550
必备固定连接件，适配所有 GYMNOVA 带钢索器械，可调节，可快速从器械上安装和拆卸。整体销售。

2550



自动稳定装置

型号 2751
固定器械用的压载装置，无需固定在地面上。非常适合无法进行地面固定件的体操房使用。它与固定在地面的器械具有相同的稳定性，适用于所有 GYMNOVA 器械。不带保护装置和压载物（每个主架要求至少 8 x 400 kg 的压载物，具体体积请咨询我们）。

技术特性：

- 占地面积：6.96 x 4.20 m。
- 固定件面积：5.5 x 4 m（符合国际比赛要求）。

保护装置

型号 2450 可拆卸墙面保护装置
由高密度聚乙烯泡沫 (25 kg/m3) 制成的软垫，覆盖 1000D PVC 防水布，防火等级为 M2。通过粘贴或钉在墙面上的魔术贴固定。颜色为红色。尺寸：200 x 100 x 6 cm（长 x 宽 x 厚）

型号 2451 Gymur
墙面保护装置，尺寸 2 x 1.30 m，用于保护风险区域。厚度：22 mm。坚固的聚乙烯泡沫材质，外层覆盖防火等级为 M2 的合成膜。不带粘胶。颜色为红色。

型号 2464 精整型材
可以放置于里层或外层，用于保护 Gymur，防止 Gymur 脱落。宽度：2 m。

2450

2451

立柱保护装置
适用于室内和室外

此保护装置将立柱里外包裹起来，使整个翻腾区变得更加安全。此保护装置可以防潮并抵御恶劣天气。当需要专门适配或切割时，我们的技术部门根据您的需求制定出最适合您的详细方案。

由密度为 21 kg/m³ 的聚氨酯泡沫制成的 10 cm 厚的保护装置，覆盖 1000D PVC 外罩，防火等级为 M2，由魔术贴围边固定。高度：2 m。颜色为红色。

型号 2452 方形立柱保护装置
型号 2453 U 型立柱保护装置

2453

儿童

翻阅我们最新版的 EDUC'GYM 产品目录。

从泡沫模块到木质系列，再到地垫、软垫、蹦床和教育器材，我们为幼儿运动技能发展精心设计了全套产品。
得益于众多模块化的元素，这款材料具有许多教学优势，适用于多种运动场景。我们提供色彩鲜艳、造型多样、尺寸适合不同年龄段和教学场景的产品。

扫一扫

您可以通过参考教学线路示例，探索更多解决方案。

GYMNOVA 通过 O'JUMP 和 BRICK 品牌，为您提供全套跑酷设备，助您打造专业的跑酷训练区。

扫一扫

O'JUMP 品牌提供专为跑酷运动和俱乐部需求设计的泡沫模块系列，让运动员在室内安全地释放创造力。
斜坡垫、障碍块、空中飞人……我们所有的跑酷专用泡沫模块都模拟了城市或自然环境中的各种障碍类型。模块化的元素可以灵活组合，为每次训练打造独特的跑酷路线。O' JUMP 模块可拆分开单独使用。

每款设备都经过精心研发，并与顶尖运动员合作，确保产品符合跑酷运动的基本原则。

扫一扫

作为跑酷爱好者的伙伴，Brick 品牌提供专为室内外跑酷运动设计的结构。障碍块、塔楼、墙壁、横杆……这里有您所需的一切跑酷装备，可以重现城市景观，满足入门、训练或比赛的需求！
所有结构都可无限组合，让您自由改变跑酷路线，创造丰富多样的地面和空中跑酷区域。



研发

研发部门致力于不断创新，践行品牌“产品”战略，根据客户需求为其提供新的解决方案。为了不断提前预知市场需求，GYMNOVA 在工作中坚持倾听客户需求，与体操世界保持紧密的联系。
此外，我们体操相关专业工程师团队拥有独立的控制实验室，可在内部进行冲击、冲孔、疲劳等相关试验……
我们产品的设计和试验均符合现行标准。

安全性、人体工程和舒适性是我们的三大关注点。

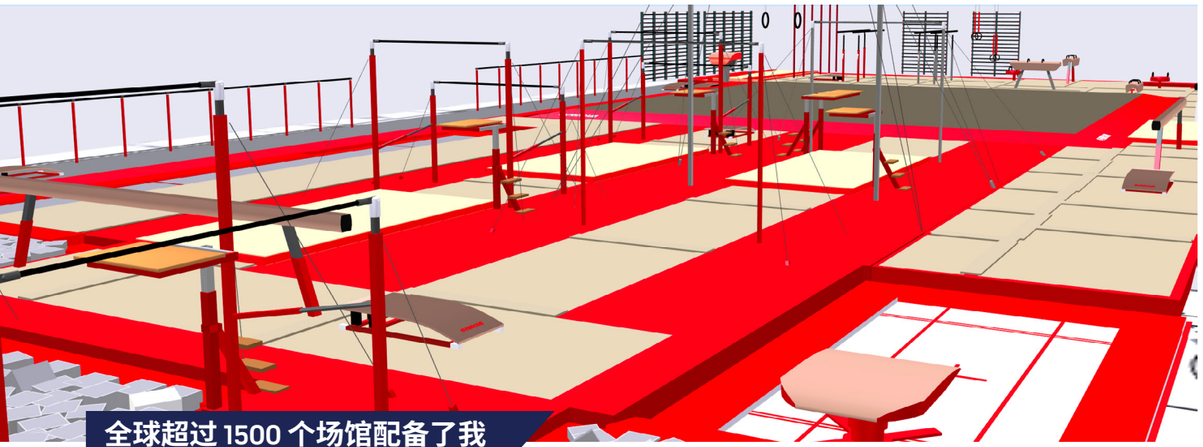

全球超过 1500 个场馆配备了我们的设备。

商业研究

我们致力于研究专业场馆设备的服务部门，始终如一为您的体育馆项目提供帮助。
我们的技术部门掌握体操、产品以及施工限制方面的先进知识和经验，可为您量身设计打造您的场馆，在最大化利用空间的同时确保场馆和体操运动员的安全性。
我们与您携手构筑项目的一砖一瓦，竭力满足您的需求，不辜负您的期望。
凭借丰富的经验，我们如今能够为您提供全面而专业的服务，无论是新建、扩建还是翻新项目。

作为行业专家，我们目前已在世界范围内打造 1200 余个专业场馆。

售后服务

5 保修年限

GYMNOVA 售后服务为您的所有体操设备提供保修期内和保修期外的全面服务：
我们的工作人员将竭诚为您提供信息并协助您解决设备上的任何问题。在正式收到您的要求后，我们将尽力确定原因，并采取相应的纠正和预防性措施。

为了让您安心购买，GYMNOVA 和 Educ'Gym 的所有产品都享有 5 年商业保修，涵盖所有材料、设计或制造缺陷，仅限正常使用下的质量保修。

**部分产品除外，详情请访问 https://dictionnaire.reverso.net/francais-definition/non+valide。*

保养服务

我们用心为您打造器材，也怀着同样的热情为您提供专业的服务，维护您的体操设施，延长它们的使用寿命。
定期维护保养不仅可以延长设备的使用寿命，还可以提高其性能。因此，定期检查是预测和规划维修或更换操作的关键步骤。
维护包含一份损坏部件目录，以及负责更换的 GYMNOVA 团队，使您可以满足体育器材的维护要求。

安装服务

我们的技术人员团队、GYMNOVA 产品专家负责安装您的器材，并将其调节至最佳性能。
我们的技术人员负责产品的安装、维护和售后服务。
我们拥有一支训练有素、经验丰富的技术团队，能够在您的场馆项目实施过程中满足您的需求。

GYMNOVA，顶级体操赛事的官方供应商。

45 年来，我们为全球超过一千场比赛提供了专业设备，包括：

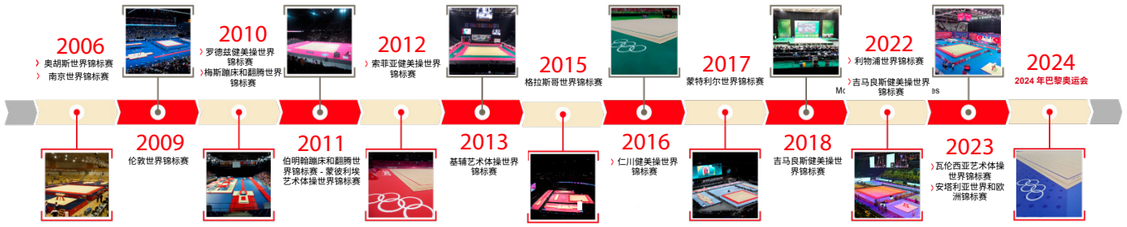

凭借丰富的专业知识，我们能够为您提供一站式解决方案，组织各类体育赛事，包括竞技体操、艺术体操、健美操、技巧运动、跑酷等。我们全年提供多个符合国际体操联合会认证标准的比赛场地，并会根据体操比赛日程进行调整。



适用于体操和其他体育赛事的颁奖台

我们的比赛服务团队将全程陪伴您的项目，并根据您的需求提供定制的颁奖台布局方案。

颁奖台组件系统可在整个赛事期间提供一个稳定的活动面积。所有台面均为非常坚固的胶合板
材质（厚度：18 mm），带有双槽铝合金型材外框加固，可连接其他部件。

组件的标准高度为 80 cm（不可调），但可根据需要在 12 至 100 cm 范围内定制多种高度。

通过 Véritas 控制，符合 NF P 06 001 标准和公共接待设施安全相关规定的 AM 17 条款。

欢迎访问我们的网站，
了解更多销售条款
和组装说明
WWW.GYMNOVA.COM

本目录中的图片不受合同约束。
图片版权所有：Alan Edwards, Espace Montaigne, Piérick Jeannoutot, Magali Ruffato, Anh Viet Chau, Franck Faipot, Thomas Schreyer,
GYMNOVA，FIG 认证
图画：Zen, Gymnéo, GYMNOVA
设计和排版：www.zen-studio.com
版本：2024 年 1 月

索引

A 健美操 16
器械 17 至 62
跳马区域 30 至 31
固定件 114
吊环 46 至 51
B 幼儿体操 116
镁粉盒 113
吊环力量训练器 107
舞蹈把杆 108
高低杠 18 至 23
单杠 58 至 62
双杠 52 至 57
旋转杆 108
整块落地垫 72
跑酷障碍块 119
C 钢索 23,61
腰带 110
蘑菇 44 至 45
体操器械小车 12, 15, 23, 29, 37, 45, 71, 102, 106
鞍马 42 至 45
跳马 36
E 平衡木加宽垫 28
肋木架 107
F 落地坑 77 至 84
充气坑 84
G 艺术体操 14 至 15
大蹦床 88 至 89
I-L 跳马推动器 35
栓绳 110
M 镁粉 113
落地软垫 70 至 71
折叠软垫 71
充气软垫 99
迷你蹦床 90 至 91
幼儿器械 63 至 64
充气模块 99 至 101
多种形状模块 105
泡沫模块 104, 36, 44, 56, 116, 117, 118
P 跑酷 119
弹簧型跑道 93
翻腾跑道 94, 98
充气跑道 97
技巧跑道 92 至 93
助跑道 30, 37, 94, 98
活动跑道 75 至 76
登高台和保护台 112, 83
底座 36
杠面 22, 57, 62
监护横架 109
平衡木 24 至 29 和 99
地板 7 至 16
充气地板 96
墙面和立柱保护装置 115
泡沫保护装置 22, 23, 28, 29, 31, 37, 41, 45, 51, 57, 62, 85
R 绳索轨道 109
弹力器 64
小翻练习模块 104
教学型滚轮 106
S-T Educ'Gym 底座 106
跳马台 30 至 37
落地垫 65 至 69
教学型地垫 74
充气地垫 99
快速调紧器 114
张力计 114
嵌入式蹦床 85
长蹦床 92
蹦床 - 跳板 41
助跳板 38 至 41

CS 30056
45 RUE GASTON DE FLOTTE
13375 MARSEILLE CEDEX 12
FRANCE

电话：+33 (0)4 91 87 51 20

info@gymnova.com
WWW.GYMNOVA.COM

GYMNOVA

une société d' ABéO